

帆宣系統科技股份有限公司及子公司
合併財務報告暨會計師核閱報告
民國 106 年及 105 年第二季
(股票代碼 6196)

公司地址：臺北市南港區園區街 3-2 號 6 樓
電 話：(02)2655-8899

帆宣系統科技股份有限公司及子公司
民國106年及105年第二季合併財務報告暨會計師核閱報告
目 錄

<u>項</u>	<u>目</u>	<u>頁 次</u>
一、	封面	1
二、	目錄	2 ~ 3
三、	會計師核閱報告	4 ~ 5
四、	合併資產負債表	6 ~ 7
五、	合併綜合損益表	8
六、	合併權益變動表	9
七、	合併現金流量表	10 ~ 11
八、	合併財務報表附註	12 ~ 54
	(一) 公司沿革	12
	(二) 通過財務報告之日期及程序	12
	(三) 新發布及修訂準則及解釋之適用	12 ~ 15
	(四) 重大會計政策之彙總說明	15 ~ 20
	(五) 重大會計判斷、估計及假設不確定性之主要來源	20
	(六) 重要會計項目之說明	21 ~ 38
	(七) 關係人交易	39 ~ 41
	(八) 質押之資產	41
	(九) 重大或有負債及未認列之合約承諾	41

項	目	頁	次
(十)	重大之災害損失	41	
(十一)	重大之期後事項	42	
(十二)	其他	42 ~ 50	
(十三)	附註揭露事項	51	
(十四)	部門資訊	52 ~ 54	

會計師核閱報告

(106)財審報字第 17000956 號

帆宣系統科技股份有限公司 公鑒：

帆宣系統科技股份有限公司及子公司民國106年及105年6月30日之合併資產負債表，暨民國106年及105年4月1日至6月30日、民國106年及105年1月1日至6月30日之合併綜合損益表，暨民國106年及105年1月1日至6月30日之合併權益變動表及合併現金流量表，業經本會計師核閱竣事。上開合併財務報表之編製係管理階層之責任，本會計師之責任則為根據核閱結果出具報告。

除第三段所述者外，本會計師係依照中華民國審計準則公報第三十六號「財務報表之核閱」規劃並執行核閱工作。由於本會計師僅實施分析、比較與查詢，並未依照中華民國一般公認審計準則查核，故無法對上開合併財務報表整體表示查核意見。

如合併財務報表附註四(三)及六(十)所述，列入上開合併財務報表之部分非重要子公司及採用權益法之投資，其財務報表及附註十三所揭露之相關資訊，係依據各該公司同期間自編未經會計師核閱之財務報表所編製。該等子公司民國106年及105年6月30日之資產總額分別為新台幣804,523仟元及新台幣451,798仟元，各占合併資產總額之5.77%及3.50%；負債總額分別為新台幣132,304仟元及新台幣143,839仟元，各占合併負債總額之1.44%及1.68%；民國106年及105年4月1日至6月30日、民國106年及105年1月1日至6月30日之綜合損益分別為新台幣(26,290)仟元、新台幣(43,013)仟元、新台幣(68,121)仟元及新台幣(52,196)仟元，各占合併綜合損益(19.59%)、(82.66%)、(30.82%)及(27.87%)。帆宣系統科技股份有限公司及子公司民國106年及105年6月30日採用權益法之投資，其所認列之投資收益係依各被投資公司同期間自編未經會計師核閱之財務報表作評價及揭露；截至民國106年及105年6月30日止，其相關之採用權益法之投資餘額分別為新台幣39,028仟元及新台幣36,347仟元，各占合併資產總

額之0.28%及0.28%；民國106年及105年4月1日至6月30日、民國106年及105年1月1日至6月30日之綜合損益(含採用權益法認列之關聯企業及合資損益之份額、採用權益法認列之關聯企業及合資之其他綜合損益之份額)分別為新台幣2,668仟元、新台幣1,616仟元、新台幣1,350仟元及新台幣1,733仟元，各占合併綜合損益之1.99%、3.11%、0.61%及0.93%。


依本會計師核閱結果，除第三段所述列入合併財務報表之部分非重要子公司、採用權益法之投資及附註十三所揭露之相關資訊，若能取得其同期間經會計師核閱之財務報表而可能須作適當調整及揭露之影響外，並未發現第一段所述合併財務報表在所有重大方面有違反「證券發行人財務報告編製準則」及金融監督管理委員會認可之國際會計準則第三十四號「期中財務報導」而須作修正之情事。

資 誠 聯 合 會 計 師 事 務 所

張淑瓊

會計師

翁世榮



前行政院金融監督管理委員會
核准簽證文號：金管證審字第 0990042602 號
前財政部證券暨期貨管理委員會
核准簽證文號：(88)台財證(六)第 95577 號

中 華 民 國 1 0 6 年 8 月 3 日



帆宣系統科技股份有限公司及子公司

合併資產負債表

民國106年6月30日及民國105年12月31日、6月30日

(民國106年及105年6月30日之合併資產負債表僅經核閱，未依一般公認審計準則查核)

單位：新台幣仟元

資	產	附註	106年6月30日		105年12月31日		105年6月30日	
			金額	%	金額	%	金額	%
流動資產								
1100	現金及約當現金	六(一)	\$ 1,384,625	10	\$ 1,752,244	12	\$ 1,590,067	12
1110	透過損益按公允價值衡量之金融	六(二)						
	資產—流動		10,211	-	7,297	-	5,004	-
1125	備供出售金融資產—流動	六(三)(九)	42,470	-	63,853	-	-	-
1150	應收票據淨額	六(四)	138,321	1	213,014	2	64,932	-
1170	應收帳款淨額	六(五)(八)	3,343,324	24	4,019,113	29	3,524,194	27
1180	應收帳款—關係人淨額	七	2,722	-	417	-	1,136	-
1190	應收建造合約款	六(八)及七	3,326,348	24	2,868,149	20	2,654,084	21
1200	其他應收款		68,894	-	16,083	-	20,107	-
130X	存貨	六(六)	2,585,968	18	2,621,278	19	2,406,121	19
1410	預付款項	六(七)	643,184	5	456,297	3	495,678	4
1470	其他流動資產	八	226,166	2	160,570	1	208,057	2
11XX	流動資產合計		<u>11,772,233</u>	<u>84</u>	<u>12,178,315</u>	<u>86</u>	<u>10,969,380</u>	<u>85</u>
非流動資產								
1543	以成本衡量之金融資產—非流動	六(三)(九)	247,584	2	256,628	2	284,054	2
1550	採用權益法之投資	六(十)	39,028	-	37,679	-	36,347	-
1600	不動產、廠房及設備	六(十一)、						
		七及八	1,644,075	12	1,388,586	10	1,395,261	11
1780	無形資產	七	26,748	-	21,619	-	17,265	-
1840	遞延所得稅資產		120,021	1	113,923	1	110,698	1
1900	其他非流動資產	六(十)	85,265	1	86,032	1	83,904	1
15XX	非流動資產合計		<u>2,162,721</u>	<u>16</u>	<u>1,904,467</u>	<u>14</u>	<u>1,927,529</u>	<u>15</u>
1XXX	資產總計		<u>\$ 13,934,954</u>	<u>100</u>	<u>\$ 14,082,782</u>	<u>100</u>	<u>\$ 12,896,909</u>	<u>100</u>

(續次頁)

帆宣系統科技股份有限公司及子公司

合併資產負債表

民國106年6月30日及民國105年12月31日、6月30日

(民國106年及105年6月30日之合併資產負債表僅經核閱，未依一般公認審計準則查核)

單位：新台幣仟元

負債及權益	附註	106年6月30日		105年12月31日		105年6月30日		
		金額	%	金額	%	金額	%	
流動負債								
2100	短期借款	六(十二)及八	\$ 1,469,734	11	\$ 1,913,374	14	\$ 2,173,139	17
2150	應付票據		810,191	6	858,675	6	751,503	6
2170	應付帳款		3,503,462	25	3,447,773	25	2,820,900	22
2180	應付帳款－關係人	七	7,565	-	13,565	-	7,487	-
2190	應付建造合約款	六(八)	1,322,705	9	1,325,311	9	1,238,971	9
2200	其他應付款	六(十三)	790,217	6	455,018	3	725,510	5
2230	本期所得稅負債		89,159	1	93,751	1	87,882	1
2310	預收款項	六(十四)	617,629	4	724,461	5	608,940	5
2399	其他流動負債－其他		32,562	-	13,428	-	13,451	-
21XX	流動負債合計		<u>8,643,224</u>	<u>62</u>	<u>8,845,356</u>	<u>63</u>	<u>8,427,783</u>	<u>65</u>
非流動負債								
2530	應付公司債	六(十五)	212,664	2	477,153	3	-	-
2540	長期借款	六(十六)	200,000	1	-	-	-	-
2570	遞延所得稅負債		1,479	-	10,350	-	18,023	-
2640	淨確定福利負債－非流動		143,711	1	144,643	1	129,108	1
2670	其他非流動負債－其他		78	-	85	-	16	-
25XX	非流動負債合計		<u>557,932</u>	<u>4</u>	<u>632,231</u>	<u>4</u>	<u>147,147</u>	<u>1</u>
2XXX	負債總計		<u>9,201,156</u>	<u>66</u>	<u>9,477,587</u>	<u>67</u>	<u>8,574,930</u>	<u>66</u>
權益								
股本								
3110	普通股股本	六(十九)	1,750,376	13	1,650,698	12	1,650,698	13
資本公積								
3200	資本公積	六(二十)	819,443	6	648,446	4	622,725	5
保留盈餘								
3310	法定盈餘公積	六(二十一)	626,773	4	575,258	4	575,258	4
3320	特別盈餘公積		92,239	1	92,239	1	92,239	1
3350	未分配盈餘	六(二十五)	1,533,003	11	1,667,955	12	1,385,503	11
其他權益								
3400	其他權益		(84,349)	(1)	(26,985)	-	(1,046)	-
31XX	歸屬於母公司業主之權益							
	合計		<u>4,737,485</u>	<u>34</u>	<u>4,607,611</u>	<u>33</u>	<u>4,325,377</u>	<u>34</u>
36XX	非控制權益		(3,687)	-	(2,416)	-	(3,398)	-
3XXX	權益總計		<u>4,733,798</u>	<u>34</u>	<u>4,605,195</u>	<u>33</u>	<u>4,321,979</u>	<u>34</u>
重大或有負債及未認列之合約承諾								
3X2X	負債及權益總計		<u>\$ 13,934,954</u>	<u>100</u>	<u>\$ 14,082,782</u>	<u>100</u>	<u>\$ 12,896,909</u>	<u>100</u>

後附合併財務報表附註為本合併財務報告之一部分，請併同參閱。

董事長：高新明



經理人：林育業



會計主管：鐘啟雯



帆宣系統科技股份有限公司及子公司

合併綜合損益表
民國106年及105年1月1日至6月30日
(僅經核閱,未依一般公認審計準則查核)

單位:新台幣仟元
(除每股盈餘為新台幣元外)

項目	附註	106年4月1日		105年4月1日		106年1月1日		105年1月1日	
		至6月30日	%	至6月30日	%	至6月30日	%	至6月30日	%
4000 營業收入	六(二十二)及七	\$ 4,887,449	100	\$ 4,638,846	100	\$ 10,081,317	100	\$ 8,881,092	100
5000 營業成本	六(六)(二十四)及七	(4,406,579)	(90)	(4,122,262)	(89)	(8,967,028)	(89)	(7,836,342)	(88)
5900 營業毛利		480,870	10	516,584	11	1,114,289	11	1,044,750	12
營業費用	六(二十四)								
6100 推銷費用		(131,097)	(3)	(122,791)	(3)	(254,885)	(2)	(241,223)	(3)
6200 管理費用		(199,675)	(4)	(207,181)	(4)	(399,100)	(4)	(383,970)	(4)
6300 研究發展費用		(43,310)	(1)	(50,986)	(1)	(86,795)	(1)	(91,383)	(1)
6000 營業費用合計		(374,082)	(8)	(380,958)	(8)	(740,780)	(7)	(716,576)	(8)
6900 營業利益		106,788	2	135,626	3	373,509	4	328,174	4
營業外收入及支出									
7010 其他收入		16,643	1	7,736	-	22,273	-	14,190	-
7020 其他利益及損失	六(二)(二十三)	57,465	1	(6,347)	-	(4,151)	-	(19,335)	-
7050 財務成本		(13,986)	-	(14,138)	-	(30,130)	-	(24,936)	(1)
7060 採用權益法認列之關聯企業及合資損益之份額		2,695	-	1,660	-	1,476	-	1,834	-
7000 營業外收入及支出合計		62,817	2	(11,089)	-	(10,532)	-	(28,247)	(1)
7900 稅前淨利		169,605	4	124,537	3	362,977	4	299,927	3
7950 所得稅費用	六(二十五)	(43,277)	(1)	(49,905)	(1)	(84,671)	(1)	(85,942)	(1)
8200 本期淨利		\$ 126,328	3	\$ 74,632	2	\$ 278,306	3	\$ 213,985	2
其他綜合損益(淨額)									
後續可能重分類至損益之項目									
8361 國外營運機構財務報表換算之兌換差額		\$ 8,643	-	(\$ 27,223)	(1)	(\$ 60,299)	(1)	(\$ 32,152)	-
8362 備供出售金融資產未實現評價損益	六(三)	732	-	-	-	(7,127)	-	-	-
8370 採用權益法認列關聯企業及合資之其他綜合損益之份額-可能重分類至損益之項目		(26)	-	(44)	-	(126)	-	(101)	-
8399 與可能重分類之項目相關之所得稅	六(二十五)	(1,483)	-	(4,668)	-	(10,289)	-	(5,519)	-
8360 後續可能重分類至損益之項目總額		7,866	-	(22,599)	(1)	(57,263)	(1)	(26,734)	-
8300 其他綜合損益(淨額)		\$ 7,866	-	(\$ 22,599)	(1)	(\$ 57,263)	(1)	(\$ 26,734)	-
8500 本期綜合損益總額		\$ 134,194	3	\$ 52,033	1	\$ 221,043	2	\$ 187,251	2
淨利(損)歸屬於:									
8610 母公司業主		\$ 127,538	3	\$ 77,765	2	\$ 283,168	3	\$ 218,913	2
8620 非控制權益		(\$ 1,210)	-	(\$ 3,133)	-	(\$ 4,862)	-	(\$ 4,928)	-
綜合損益總額歸屬於:									
8710 母公司業主		\$ 135,509	3	\$ 54,978	1	\$ 225,804	2	\$ 191,969	2
8720 非控制權益		(\$ 1,315)	-	(\$ 2,945)	-	(\$ 4,761)	-	(\$ 4,718)	-
基本每股盈餘	六(二十六)								
9750 基本每股盈餘		\$ 0.76		\$ 0.47		\$ 1.67		\$ 1.33	
稀釋每股盈餘	六(二十六)								
9850 稀釋每股盈餘		\$ 0.71		\$ 0.46		\$ 1.53		\$ 1.30	

後附合併財務報表附註為本合併財務報告之一部分,請併同參閱。

董事長:高新明



經理人:林育業



會計主管:鐘啟雲



帆宣系統科技股份有限公司及子公司

合併權益變動表
民國106年及105年1月1日至6月30日
(僅經核閱,未依一般公认會計準則查核)

單位:新台幣仟元

附註	歸屬於母公積						業主之權益			總計	非控制權益	權益總計
	普通股本	資本公積—發行溢價	資本公積—其他	法定盈餘公積	特別盈餘公積	未分配盈餘	其他權益	國外營運機構財務報表換算之兌換差	備供出售金融資產未實現損益			
105年1月1日至6月30日												
	\$ 1,650,698	\$ 616,003	\$ 2,770	\$ 529,385	\$ 92,239	\$ 1,542,603	\$ 25,898	\$ -	\$ 4,459,596	\$ 5,202	\$ 4,464,798	
104年度盈餘指撥及分配:	六(二十一)											
法定盈餘公積	-	-	-	45,873	-	(45,873)	-	-	-	-	-	
現金股利	-	-	-	-	-	(330,140)	-	-	(330,140)	-	(330,140)	
股份基礎給付	-	-	3,952	-	-	-	-	-	3,952	-	3,952	
本期淨利(損)	-	-	-	-	-	218,913	-	-	218,913	(4,928)	213,985	
本期其他綜合損益	-	-	-	-	-	-	(26,944)	-	(26,944)	210	(26,734)	
非控制權益變動	-	-	-	-	-	-	-	-	-	(3,882)	(3,882)	
105年6月30日餘額	<u>\$ 1,650,698</u>	<u>\$ 616,003</u>	<u>\$ 6,722</u>	<u>\$ 575,258</u>	<u>\$ 92,239</u>	<u>\$ 1,385,503</u>	<u>(\$ 1,046)</u>	<u>\$ -</u>	<u>\$ 4,325,377</u>	<u>(\$ 3,398)</u>	<u>\$ 4,321,979</u>	
106年1月1日至6月30日												
	\$ 1,650,698	\$ 616,003	\$ 32,443	\$ 575,258	\$ 92,239	\$ 1,667,955	(\$ 56,393)	\$ 29,408	\$ 4,607,611	(\$ 2,416)	\$ 4,605,195	
105年度盈餘指撥及分配:	六(二十一)											
法定盈餘公積	-	-	-	51,515	-	(51,515)	-	-	-	-	-	
現金股利	-	-	-	-	-	(363,153)	-	-	(363,153)	-	(363,153)	
股份基礎給付	-	-	3,387	-	-	-	-	-	3,387	-	3,387	
採用權益法認列之關聯企業及合資股權淨值之變動數	-	-	-	-	-	(3,452)	-	-	(3,452)	-	(3,452)	
可轉換公司債轉換	99,678	179,409	(11,799)	-	-	-	-	-	267,288	-	267,288	
本期淨利(損)	-	-	-	-	-	283,168	-	-	283,168	(4,862)	278,306	
本期其他綜合損益	-	-	-	-	-	-	(50,237)	(7,127)	(57,364)	101	(57,263)	
非控制權益變動	-	-	-	-	-	-	-	-	-	3,490	3,490	
106年6月30日餘額	<u>\$ 1,750,376</u>	<u>\$ 795,412</u>	<u>\$ 24,031</u>	<u>\$ 626,773</u>	<u>\$ 92,239</u>	<u>\$ 1,533,003</u>	<u>(\$ 106,630)</u>	<u>\$ 22,281</u>	<u>\$ 4,737,485</u>	<u>(\$ 3,687)</u>	<u>\$ 4,733,798</u>	

後附合併財務報表附註為本合併財務報告之一部分,請併同參閱。

董事長:高新明

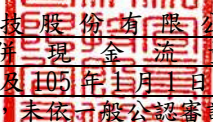


經理人:林育業



會計主管:鐘啟雯

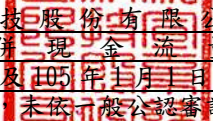



 帆宣系統科技股份有限公司及子公司
 合併現金流量表
 民國106年及105年1月1日至6月30日
 (僅經核閱 未依一般公認審計準則查核)

單位：新台幣仟元

	附註	106 年上半年度	105 年上半年度
營業活動之現金流量			
本期稅前淨利		\$ 362,977	\$ 299,927
調整項目			
收益費損項目			
透過損益按公允價值衡量金融資產之淨(利益) 損失	六(二)(二十三)		
呆帳費用提列數	十二	(2,914)	715
採用權益法認列關聯企業利益之份額		41,149	28,984
處分投資利益	六(二十三)	(1,476)	(1,834)
折舊費用	六(十一)(二十四)	(35,439)	(7,010)
攤銷費用	六(二十四)	52,672	50,506
處分及報廢不動產、廠房及設備損失	六(十一)	10,033	11,023
金融資產減損損失	六(九)(二十三)	773	82
股份基礎給付酬勞成本	六(十八)(二十)	7,600	-
利息收入		3,387	3,952
利息費用		(2,125)	(1,929)
股利收入		30,130	24,936
與營業活動相關之資產/負債變動數			
與營業活動相關之資產之淨變動			
應收票據淨額		(2,374)	(1,126)
應收帳款淨額		74,693	41,460
應收帳款－關係人淨額		594,477	(528,160)
應收建造合約款		(2,305)	22,646
其他應收款		(458,199)	(169,072)
存貨		(7,217)	(2,667)
預付款項		16,183	(174,414)
其他流動資產		(186,887)	(97,052)
與營業活動相關之負債之淨變動			
應付票據		(48,484)	(55,488)
應付帳款		88,632	109,179
應付帳款－關係人		(6,001)	(13,123)
應付建造合約款		(2,606)	2,031
其他應付款		(19,109)	(23,655)
預收款項		(106,832)	10,826
其他流動負債－其他		19,134	(9,997)
其他非流動負債		(932)	(1,482)
營運產生之現金流入(流出)		400,005	(529,651)
收取之利息		1,581	1,622
收取之股利		2,374	1,126
支付之利息		(26,717)	(23,631)
支付之所得稅		(93,941)	(88,887)
營業活動之淨現金流入(流出)		283,302	(639,421)

(續次頁)


 帆宣系統科技股份有限公司及子公司
 合併現金流量表
 民國106年及105年1月1日至6月30日
 (僅經核閱未依一般公認審計準則查核)

單位：新台幣仟元

	附註	106 年上半年度	105 年上半年度
投資活動之現金流量			
處分備供出售金融資產—流動		\$ 28,030	\$ -
其他金融資產—流動增加		(17)	(1,031)
取得以成本衡量之金融資產—非流動		(44,875)	(8,700)
處分以成本衡量之金融資產—非流動		15,887	10,388
以成本法衡量之金融資產—非流動減資退回股款		-	8,926
採用權益法之被投資公司減資退回股款		-	41,000
取得不動產、廠房及設備	六(十一)	(328,562)	(34,815)
處分不動產、廠房及設備	六(十一)	11,240	20
取得無形資產		(15,284)	(5,297)
存出保證金(增加)減少		(48,606)	8,026
其他非流動資產減少		476	561
預付投資款增加		-	(1,408)
投資活動之淨現金(流出)流入		(381,711)	17,670
籌資活動之現金流量			
短期借款(減少)增加		(405,555)	839,367
長期借款本期舉借數		200,000	-
存入保證金減少		(5)	(1)
籌資活動之淨現金(流出)流入		(205,560)	839,366
匯率變動對現金及約當現金之影響		(63,650)	(32,422)
本期現金及約當現金(減少)增加數		(367,619)	185,193
期初現金及約當現金餘額	六(一)	1,752,244	1,404,874
期末現金及約當現金餘額	六(一)	\$ 1,384,625	\$ 1,590,067

後附合併財務報表附註為本合併財務報告之一部分，請併同參閱。

董事長：高新明



經理人：林育業



會計主管：鐘啟雯



帆宣系統科技股份有限公司及子公司
合併財務報表附註
民國106年及105年第二季
(僅經核閱，未依一般公認審計準則查核)

單位：新台幣仟元
(除特別註明者外)

一、公司沿革

帆宣系統科技股份有限公司(以下簡稱「本公司」)於中華民國設立，本公司係於民國77年12月27日設立，民國91年10月17日於財團法人中華民國證券櫃檯買賣中心掛牌交易，並於民國93年5月24日轉臺灣證券交易所股份有限公司掛牌交易。本公司及子公司(以下統稱「本集團」)主要營業項目為(1)各種積體電路、半導體、電子、電腦儀器等設備及其材料、化學品、氣體、零配件等進出口買賣業務；(2)無塵室、(特殊)氣體及化學品自動化供應系統、監控系統、整廠整合業務(Turn-key)、整合性供應系統銜接專案(Hook-up Project)等廠務系統及機電系統等業務；(3)客製化設備研發製造業務。

二、通過財務報告之日期及程序

本合併財務報告已於民國106年8月3日提報董事會後發布。

三、新發布及修訂準則及解釋之適用

(一)已採用金融監督管理委員會(以下簡稱「金管會」)認可之新發布、修正後國際財務報導準則之影響

下表彙列金管會認可之民國106年適用之國際財務報導準則之新發布、修正及修訂之準則及解釋：

<u>新發布/修正/修訂準則及解釋</u>	<u>國際會計準則理事會 發布之生效日</u>
國際財務報導準則第10號、第12號及國際會計準則第28號之修正「投資個體：適用合併報表之例外規定」	民國105年1月1日
國際財務報導準則第11號之修正「取得聯合營運權益之會計處理」	民國105年1月1日
國際財務報導準則第14號「管制遞延帳戶」	民國105年1月1日
國際會計準則第1號之修正「揭露倡議」	民國105年1月1日
國際會計準則第16號及第38號之修正「可接受之折舊及攤銷方法之闡釋」	民國105年1月1日
國際會計準則第16號及第41號之修正「農業：生產性植物」	民國105年1月1日
國際會計準則第19號之修正「確定福利計畫：員工提撥」	民國103年7月1日
國際會計準則第27號之修正「單獨財務報表之權益法」	民國105年1月1日

新發布/修正/修訂準則及解釋	國際會計準則理事會 發布之生效日
國際會計準則第36號之修正「非金融資產可回收金額之揭露」	民國103年1月1日
國際會計準則第39號之修正「衍生工具之約務更替與避險會計之持續適用」	民國103年1月1日
國際財務報導解釋第21號「公課」	民國103年1月1日
2010-2012週期之年度改善	民國103年7月1日
2011-2013週期之年度改善	民國103年7月1日
2012-2014週期之年度改善	民國105年1月1日

本集團經評估上述準則及解釋對本集團財務狀況與財務績效並無重大影響。

(二) 尚未採用金管會認可之新發布、修正後國際財務報導準則之影響

下表彙列金管會認可之民國 107 年適用之國際財務報導準則之新發布、修正及修訂之準則及解釋：

新發布/修正/修訂準則及解釋	國際會計準則理事會 發布之生效日
國際財務報導準則第2號之修正「股份基礎給付交易之分類及衡量」	民國107年1月1日
國際財務報導準則第4號之修正「屬國際財務報導準則第4號之保險合約適用國際財務報導準則第9號『金融工具』之方法」	民國107年1月1日
國際財務報導準則第9號「金融工具」	民國107年1月1日
國際財務報導準則第15號「客戶合約之收入」	民國107年1月1日
國際財務報導準則第15號之修正「國際財務報導準則第15號『客戶合約之收入』之闡釋」	民國107年1月1日
國際會計準則第7號之修正「揭露倡議」	民國106年1月1日
國際會計準則第12號之修正「未實現損失遞延所得稅資產之認列」	民國106年1月1日
國際會計準則第40號之修正「投資性不動產之轉換」	民國107年1月1日
國際財務報導解釋第22號「外幣交易及預收付對價」	民國107年1月1日
2014-2016週期之年度改善-國際財務報導準則第1號「首次採用國際財務報導準則」	民國107年1月1日
2014-2016週期之年度改善-國際財務報導準則第12號「對其他個體之權益之揭露」	民國106年1月1日
2014-2016週期之年度改善-國際會計準則第28號「投資關聯企業及合資」	民國107年1月1日

除下列所述者外，本集團經評估上述準則及解釋對本集團財務狀況與財務績效並無重大影響，相關影響金額待評估完成時予以揭露：

1. 國際財務報導準則第 9 號「金融工具」

- (1) 金融資產債務工具按企業之經營模式及合約現金流量特性判斷，可分類為透過損益按公允價值衡量之金融資產、透過其他綜合損益按公允價值衡量之金融資產及按攤銷後成本衡量之金融資產；金融資產權益工具分類為透過損益按公允價值衡量之金融資產，除非企業作不可撤銷之選擇將非交易目的之權益工具的公允價值認列於其他綜合損益。
- (2) 金融資產債務工具之減損評估應採預期信用損失模式，於每一資產負債表日評估該工具之信用風險是否有顯著增加，以適用 12 個月之預期信用損失或存續期間之預期信用損失(於發生減損前之利息收入按資產帳面總額估計)；或是否業已發生減損，於發生減損後之利息收入按提列備抵呆帳後之帳面淨額估計。應收帳款(不包含重大財務組成部分)應按存續期間之預期信用損失衡量備抵損失。

2. 國際財務報導準則第 15 號「客戶合約之收入」

國際財務報導準則第 15 號「客戶合約之收入」取代國際會計準則第 11 號「建造合約」、國際會計準則第 18 號「收入」以及其相關解釋及解釋公告。按準則規定收入應於客戶取得對商品或勞務之控制時認列，當客戶已具有主導資產之使用並取得該資產之幾乎所有剩餘效益之能力時表示客戶取得對商品或勞務之控制。

此準則之核心原則為「企業認列收入以描述對客戶所承諾之商品或勞務之移轉，該收入之金額反映該等商品或勞務換得之預期有權取得之對價」。企業按核心原則認列收入時需運用下列五步驟來決定收入認列的時點及金額：

步驟 1：辨認客戶合約。

步驟 2：辨認合約中之履約義務。

步驟 3：決定交易價格。

步驟 4：將交易價格分攤至合約中之履約義務。

步驟 5：於（或隨）企業滿足履約義務時認列收入。

此外，準則亦包括一套整合性之揭露規定，該等規定將使企業對財務報表使用者提供有關客戶合約所產生之收入與現金流量之性質、金額、時間及不確定性之綜合資訊。

3. 國際會計準則第 7 號之修正「揭露倡議」

此修正要求企業增加揭露有關(來自)籌資活動之負債變動，包括來自現金及非現金之變動。

(三) 國際會計準則理事會已發布但尚未經金管會認可之國際財務報導準則之影響

下表彙列國際會計準則理事會已發布但尚未納入金管會認可之國際財務報導準則之新發布、修正及修訂之準則及解釋：

新發布/修正/修訂準則及解釋

國際財務報導準則第10號及國際會計準則第28號之修正「投資者與其關聯企業或合資間之資產出售或投入」	待國際會計準則理事會決定
國際財務報導準則第16號「租賃」	民國108年1月1日
國際財務報導準則第17號「保險合約」	民國110年1月1日
國際財務報導解釋第23號「不確定性之所得稅處理」	民國108年1月1日

除下列所述者外，本集團經評估上述準則及解釋對本集團財務狀況與財務績效並無重大影響，相關影響金額待評估完成時予以揭露：

國際財務報導準則第16號「租賃」

國際財務報導準則第16號「租賃」取代國際會計準則第17號「租賃」及其相關解釋及解釋公告。此準則規定承租人應認列使用權資產及租賃負債（除租賃期間短於12個月或低價值標的資產之租賃外）；出租人會計處理仍相同，按營業租賃及融資租賃兩種類型處理，僅增加相關揭露。

四、重大會計政策之彙總說明

重大會計政策除遵循聲明、編製基礎、合併基礎及新增部分說明如下，餘與民國105年度合併財務報表附註四相同。除另有說明外，此等政策在所有報導期間一致地適用。

(一) 遵循聲明

1. 本合併財務報告係依據證券發行人財務報告編製準則與金管會認可之國際會計準則第34號「期中財務報導」編製。
2. 本合併財務報告應併同民國105年度合併財務報告閱讀。

(二) 編製基礎

1. 除下列重要項目外，本合併財務報告係按歷史成本編製：
 - (1) 按公允價值衡量之透過損益按公允價值衡量之金融資產及負債（包括衍生工具）。
 - (2) 按公允價值衡量之備供出售金融資產。
 - (3) 按公允價值衡量之現金交割股份基礎給付協議之負債。
 - (4) 按退休基金資產減除確定福利義務現值之淨額認列之確定福利負債。
2. 編製符合金管會認可之國際財務報導準則、國際會計準則、解釋及解釋公告（以下簡稱 IFRSs）之財務報告需要使用一些重要會計估計，在應用本集團的會計政策過程中亦需要管理階層運用其判斷，涉及高度判斷或複雜性之項目，或涉及合併財務報告之重大假設及估計之項目，請詳附註五說明。

(三) 合併基礎

1. 合併財務報告編製原則

本合併財務報告之編製原則與民國 105 年度合併財務報告相同。

2. 列入合併財務報告之子公司：

投資公司 名稱	子公司 名稱	業務性質	所持股權百分比			說明
			106年 6月30日	105年 12月31日	105年 6月30日	
帆宣系統科技 股份有限公司	Marketech Integrated Pte. Ltd.	半導體業自動化供 應系統業務之承攬	100	100	100	註1
帆宣系統科技 股份有限公司	Headquarter International Ltd.	從事控股及轉投資 事務	100	100	100	註1
帆宣系統科技 股份有限公司	Tiger United Finance Ltd.	從事控股及轉投資 事務	100	100	100	註1
帆宣系統科技 股份有限公司	Market Go Profits Ltd.	從事控股及轉投資 事務	100	100	100	-
帆宣系統科技 股份有限公司	MIC-Tech Global Corp.	一般國際貿易業	100	100	100	註1
帆宣系統科技 股份有限公司	MIC-Tech Viet Nam Co., Ltd.	各種廠務機械設備 暨週邊耗材之貿 易、安裝及維修業 務	100	100	100	註1
帆宣系統科技 股份有限公司	Marketech Engineering Pte., Ltd.	機電安裝等工程業 務之承攬	100	100	100	註1
帆宣系統科技 股份有限公司	宜眾資訊股份有限公司	資訊系統軟體、硬 體應用之研發、買 賣、顧問等服務	100	100	100	註1
帆宣系統科技 股份有限公司	Marketech Co., Ltd.	工程專業承包及相 關維修服務；工具 機買賣及維修、化 妝品及日用品之買 賣	100	100	100	註1
帆宣系統科技 股份有限公司	Marketech Integrated Manufacturing Company Limited	自動化生產機器設 備與零組件之設 計、製造、組裝等 服務	100	100	100	註1
帆宣系統科技 股份有限公司	Marketech Internatonal Sdn. Bhd.	工程專業承包及相 關維修服務	51.12	51.12	51.12	註1
帆宣系統科技 股份有限公司	PT Marketech International Indonesia	機器設備及零配件 之貿易業務	99.92	99.92	-	註1

投資公司 名稱	子公司 名稱	業務性質	所持股權百分比			說明
			106年 6月30日	105年 12月31日	105年 6月30日	
Market Go Profits Ltd.	MIC-Tech Ventures Asia Pacific Inc.	從事控股及轉投資事務	100	100	100	-
MIC-Tech Ventures Asia Pacific Inc.	Russky H.K. Limited	從事控股及轉投資事務	100	100	100	-
MIC-Tech Ventures Asia Pacific Inc.	啟創科技有限公司	從事控股及轉投資事務	-	-	60	註3
MIC-Tech Ventures Asia Pacific Inc.	瑞宣國際有限公司	從事控股及轉投資事務	100	100	100	-
MIC-Tech Ventures Asia Pacific Inc.	Frontken MIC Co. Limited	從事控股及轉投資事務	100	100	100	-
MIC-Tech Ventures Asia Pacific Inc.	無錫啟華電子科技有限公司	半導體元器件及晶體專用設備、電子元器件專用設備、環境污染防治設備的設計、製造、安裝及維修服務；包裝專用設備、制冷設備的組裝；燒烤爐組裝；從事上述產品及其零部件、紡織品、日用品、化工產品、化妝品的批發、佣金代理、進出口業務；自有廠房租賃；自動化倉儲設備及配件、自動輸送物流設備及配件的設計、製造、銷售及安裝，物流調配計算機輔助工程系統研發、銷售及安裝	100	100	100	-

投資公司 名稱	子公司 名稱	業務性質	所持股權百分比			說明
			106年 6月30日	105年 12月31日	105年 6月30日	
MIC-Tech Ventures Asia Pacific Inc.	華友化工國際貿易 (上海)有限公司	半導體生產、檢測設備及其耗材、發電用鍋爐的批發、佣金代理、進出口及其他相關配套業務；以化工、鍋爐產品為主的倉儲、分撥業務；國際貿易、轉口貿易、區內企業間的貿易及貿易代理；區內商務諮詢服務	100	100	100	-
MIC-Tech Ventures Asia Pacific Inc.	上海吉威電子系統 工程有限公司	機電安裝工程施工總承包、機電安裝工程專業承包、電子工程專業承包、化工石油設備管道安裝工程專業承包、管道專業承包並提供相關工程後期保修服務、相關工程技術諮詢服務	100	100	100	-
MIC-Tech Ventures Asia Pacific Inc.	福州吉威系統科技 有限公司	無塵室及動力系統設備、管道系統設備的安裝及相關配套服務	100	100	100	-
MIC-Tech Ventures Asia Pacific Inc.	無錫韓華電子科技 有限公司	設計安裝維修半導體元器件及晶體專用設備、電子元器件專用設備、環境污染防治設備；從事上述產品批發、佣金代理、進出口業務；工業設備清洗、維護、保養	49	49	49	註2
MIC-Tech Ventures Asia Pacific Inc.	上海帆亞貿易有限 公司	化工產品、半導體、檢測設備及其耗材、太陽能設備耗材、發電用鍋爐的批發、佣金代理、進出口及其他相關配套業務；國際貿易、轉口貿易、區內企業間的貿易及貿易代理；貿易諮詢服務	100	100	100	-

投資公司 名稱	子公司 名稱	業務性質	所持股權百分比			說明
			106年 6月30日	105年 12月31日	105年 6月30日	
Rusky H. K. Limited	上海茂華電子工程 技術有限公司	半導體製造行業用的除 害桶的再生、管道系統 及相關設施設計、安 裝、調試及技術服務及 半導體製造行業用的設 備維修，電子、醫療設 備技術諮詢，電子產 品、機械設備、化工產 品、通訊器材、金屬製 品、塑料製品的批發、 佣金代理、進出口及相 關配套服務	87	80	80	-
Rusky H. K. Limited	上海晟高機電工程 設計有限公司	微電子產品項目工程設 計和顯示器件項目工程 設計，相關技術、管理 諮詢服務	100	100	100	-
Rusky H. K. Limited	PT Marketech International Indonesia	機器設備及零配件之貿 易業務	0.08	0.08	-	註1
Frontken MIC Co. Limited	無錫前進半導體科 技有限公司	半導體元器件和集成電 路專用設備清洗；半導 體器件專用零件、集成 電路及微型組件的零 件、晶圓清洗；半導體 清洗技術的研發；制冷 設備的組裝、安裝及維 修服務；自動化倉儲設 備及配件、自動輸送物 流設備及配件的設計、 製造、銷售及安裝；物 流調配計算機輔助工程 系統研發、銷售及安 裝；上述產品及其零部 件的批發、佣金代理、 進出口業務等	100	100	100	-

投資公司 名稱	子公司 名稱	業務性質	所持股權百分比			說明
			106年 6月30日	105年 12月31日	105年 6月30日	
瑞宣國際有限公司	南通建瑞光電科技有限公司	開發生產太陽能電池生產專用設備，大屏幕彩色投影顯示器用光學引擎、光源、投影屏、高清晰度投影管和微顯投影設備模塊等關鍵件製造，新型電子元器件製造，以及清洗再生等服務	100	100	100	-
Marketech Integrated Pte. Ltd.	Marketech International Sdn. Bhd.	工程專業承包及相關維修服務	48.88	48.88	48.88	註1
Marketech Engineering Pte. Ltd.	Marketech Integrated Construction Co., Ltd.	機電安裝等工程業務之承攬	95	95	95	註1

註 1:上開列入合併財務報告之部份子公司因不符合重要子公司之定義，於民國 106 年及 105 年 6 月 30 日係依其自編未經會計師核閱之財務報告評價。

註 2:本公司之子公司對無錫韓華電子科技有限公司之持有股權比例雖未達 50%，但符合有控制能力之條件，故納入合併個體中。

註 3:啟創科技有限公司業已於民國 105 年 12 月完成清算程序。

3. 未列入合併財務報告之子公司：無此情形。

4. 子公司會計期間不同之調整及處理方式：無此情形。

5. 重大限制：無此情形。

6. 對本集團具重大性之非控制權益之子公司

本集團民國 106 年 6 月 30 日、民國 105 年 12 月 31 日及民國 105 年 6 月 30 日非控制權益總額分別為(\$3,687)、(\$2,416)及(\$3,398)，尚無對本集團具重大性之非控制權益。

五、重大會計判斷、估計及假設不確定性之主要來源

本期無重大變動，請參閱民國 105 年度合併財務報表附註五。

六、重要會計項目之說明

(一) 現金及約當現金

	<u>106年6月30日</u>	<u>105年12月31日</u>	<u>105年6月30日</u>
庫存現金	\$ 15,259	\$ 13,176	\$ 10,766
支票存款及活期存款	1,363,894	1,732,245	1,564,797
定期存款	<u>5,472</u>	<u>6,823</u>	<u>14,504</u>
合計	<u>\$ 1,384,625</u>	<u>\$ 1,752,244</u>	<u>\$ 1,590,067</u>

1. 本集團往來之金融機構信用品質良好，且本集團與多家金融機構往來以分散信用風險，預期發生違約之可能性甚低。
2. 本集團除已將提供質押之現金及約當現金轉列其他流動資產請詳附註八外，未有將現金及約當現金提供質押之情形。

(二) 透過損益按公允價值衡量之金融資產－流動

	<u>106年6月30日</u>	<u>105年12月31日</u>	<u>105年6月30日</u>
持有供交易之金融資產			
上市櫃公司股票	\$ 7,592	\$ 7,592	\$ 7,592
可轉換公司債買回權 (附註六(十五))	<u>250</u>	<u>250</u>	<u>-</u>
	7,842	7,842	7,592
評價調整	<u>2,369</u>	<u>(545)</u>	<u>(2,588)</u>
合計	<u>\$ 10,211</u>	<u>\$ 7,297</u>	<u>\$ 5,004</u>

1. 本集團持有供交易之金融資產於民國 106 年及 105 年 4 月 1 日至 6 月 30 日暨民國 106 年及 105 年 1 月 1 日至 6 月 30 日認列之淨利益(損失)分別為 \$302、(\$1,537)、\$2,765 及 (\$715)。
2. 本集團發行之可轉換公司債買回權於民國 106 年及 105 年 4 月 1 日至 6 月 30 日暨民國 106 年及 105 年 1 月 1 日至 6 月 30 日認列之損益分別為 \$39、\$0、\$149 及 \$0。
3. 本集團未有將透過損益按公允價值衡量之金融資產提供質押之情形。

(三) 備供出售金融資產－流動

	<u>106年6月30日</u>	<u>105年12月31日</u>	<u>105年6月30日</u>
上市櫃公司股票			
瑞耘科技股份有限公司	\$ 20,189	\$ 34,445	\$ -
評價調整	<u>22,281</u>	<u>29,408</u>	<u>-</u>
合計	<u>\$ 42,470</u>	<u>\$ 63,853</u>	<u>\$ -</u>

1. 瑞耘科技股份有限公司因於民國 105 年 9 月於財團法人中華民國證券櫃檯買賣中心掛牌交易，本公司依據相關規定將持有之股數計 2,857 仟股提交臺灣集中保管結算所集中保管。截至民國 105 年 12 月 31 日止，上

述集中保管之股數已全部屆滿領回。

2. 本集團於民國 106 年 4 月 1 日至 6 月 30 日及 1 月 1 日至 6 月 30 日因公允價值變動認列於其他綜合損益之備供出售金融資產未實現評價損益分別為\$732 及(\$7,127)。

3. 本集團未有將備供出售金融資產提供質押之情形。

(四) 應收票據

	<u>106年6月30日</u>	<u>105年12月31日</u>	<u>105年6月30日</u>
應收票據	\$ 139,546	\$ 214,239	\$ 66,157
減：備抵呆帳	(1,225)	(1,225)	(1,225)
合計	<u>\$ 138,321</u>	<u>\$ 213,014</u>	<u>\$ 64,932</u>

1. 本集團未有將應收票據提供質押之情形。

2. 有關本集團應收票據之信用風險說明請詳附註十二(二)。

(五) 應收帳款

	<u>106年6月30日</u>	<u>105年12月31日</u>	<u>105年6月30日</u>
應收帳款	\$ 3,784,225	\$ 4,424,269	\$ 3,903,706
減：備抵呆帳	(440,901)	(405,156)	(379,512)
合計	<u>\$ 3,343,324</u>	<u>\$ 4,019,113</u>	<u>\$ 3,524,194</u>

1. 本集團未有將應收帳款提供質押之情形。

2. 有關本集團應收帳款之信用風險說明請詳附註十二(二)。

(六) 存貨

	<u>106年6月30日</u>		
	<u>成本</u>	<u>備抵存貨跌價 及呆滯損失</u>	<u>帳面金額</u>
材料	\$ 436,258	(\$ 24,302)	\$ 411,956
商品存貨	715,819	(54,939)	660,880
原料	495,275	(18,392)	476,883
物料	37,830	(1,851)	35,979
在製品	881,925	(18,591)	863,334
半成品及製成品	154,635	(17,699)	136,936
合計	<u>\$ 2,721,742</u>	<u>(\$ 135,774)</u>	<u>\$ 2,585,968</u>

105年12月31日			
	成本	備抵存貨跌價 及呆滯損失	帳面金額
材料	\$ 349,500	(\$ 24,999)	\$ 324,501
商品存貨	774,131	(48,506)	725,625
原料	484,378	(12,192)	472,186
物料	27,477	(1,235)	26,242
在製品	908,111	(6,774)	901,337
半成品及製成品	189,582	(18,195)	171,387
合計	<u>\$ 2,733,179</u>	<u>(\$ 111,901)</u>	<u>\$ 2,621,278</u>

105年6月30日			
	成本	備抵存貨跌價 及呆滯損失	帳面金額
材料	\$ 414,958	(\$ 24,616)	\$ 390,342
商品存貨	785,184	(48,427)	736,757
原料	495,320	(12,254)	483,066
物料	25,694	(1,346)	24,348
在製品	624,371	(11,285)	613,086
半成品及製成品	173,785	(15,263)	158,522
合計	<u>\$ 2,519,312</u>	<u>(\$ 113,191)</u>	<u>\$ 2,406,121</u>

民國 106 年及 105 年 4 月 1 日至 6 月 30 日暨民國 106 年及 105 年 1 月 1 日至 6 月 30 日當期認列為營業成本之存貨相關費損如下：

	106年4月1日至6月30日	105年4月1日至6月30日
工程成本	\$ 2,256,428	\$ 2,287,021
銷貨成本	1,924,426	1,612,445
其他營業成本	202,403	211,933
存貨跌價及呆滯損失(回升利益)	23,322	10,863
合計	<u>\$ 4,406,579</u>	<u>\$ 4,122,262</u>

	106年1月1日至6月30日	105年1月1日至6月30日
工程成本	\$ 4,550,304	\$ 4,349,494
銷貨成本	4,000,055	3,061,985
其他營業成本	391,751	415,158
存貨跌價及呆滯損失(回升利益)	24,918	9,705
合計	<u>\$ 8,967,028</u>	<u>\$ 7,836,342</u>

本集團未有將存貨提供質押之情形。

(七) 預付款項

	106年6月30日	105年12月31日	105年6月30日
預付貨款	\$ 560,973	\$ 383,792	\$ 461,311
其他	82,211	72,505	34,367
合計	<u>\$ 643,184</u>	<u>\$ 456,297</u>	<u>\$ 495,678</u>

(八) 應收建造合約款/應付建造合約款

	106年6月30日	105年12月31日	105年6月30日
已發生之總成本及已認列之利潤(減除已認列之損失)	\$ 25,803,787	\$ 23,718,635	\$ 21,961,321
減：工程進度請款金額	(23,800,144)	(22,175,797)	(20,546,208)
進行中合約淨資產負債狀況	<u>\$ 2,003,643</u>	<u>\$ 1,542,838</u>	<u>\$ 1,415,113</u>
表列為：			
應收建造合約款	\$ 3,326,348	\$ 2,868,149	\$ 2,654,084
應付建造合約款	(1,322,705)	(1,325,311)	(1,238,971)
	<u>\$ 2,003,643</u>	<u>\$ 1,542,838</u>	<u>\$ 1,415,113</u>
工程保留款	<u>\$ 92,601</u>	<u>\$ 63,444</u>	<u>\$ 46,744</u>
工程進行前所收取之預收款	<u>\$ 176,957</u>	<u>\$ 110,290</u>	<u>\$ 102,604</u>

(九) 以成本衡量之金融資產－非流動

	106年6月30日	105年12月31日	105年6月30日
非流動項目：			
台灣智慧光網股份有限公司	\$ 44,024	\$ 44,024	\$ 44,024
和淞科技股份有限公司	39,287	39,287	39,287
台灣色彩與影像科技股份有限公司	25,330	-	-
勵威電子股份有限公司	14,490	14,490	14,490
英屬蓋曼群島商永精控股股份有限公司	13,650	16,438	19,500
智元創業投資股份有限公司	10,000	10,000	10,000
群鑫創業投資股份有限公司	10,000	10,000	10,000
前瞻能源科技股份有限公司	10,000	-	-
VEEV Interactive Pte. Ltd.	7,643	15,243	15,243
榮眾科技股份有限公司	-	43,481	43,481
瑞耘科技股份有限公司	-	-	35,449
其他(各家未超過\$10,000)	73,160	63,665	52,580
合計	<u>\$ 247,584</u>	<u>\$ 256,628</u>	<u>\$ 284,054</u>

1. 本集團持有上開公司股票投資依據投資之意圖應分類為備供出售金融資產，惟因該標的非於活絡市場公開交易，且無法取得足夠之類似公司之產業資訊及被投資公司之相關財務資訊，因此無法合理可靠衡量該些標的之公允價值，因此分類為「以成本衡量之金融資產－非流動」。

2. 瑞耘科技股份有限公司因於民國 105 年 9 月於財團法人中華民國證券櫃檯買賣中心掛牌交易，本公司按原始持有目的重分類至「備供出售金融資產－流動」。
3. 本集團於民國 106 年 6 月 30 日止評估 VEEV Interactive Pte. Ltd. 期末淨值大幅下跌至低於原始投資成本，股權投資價值確有減損，故提列減損損失 \$7,600。
4. 本集團未有將以成本衡量之金融資產提供質押之情形。

(十) 採用權益法之投資

1. 採用權益法之投資明細如下：

	106年6月30日		105年12月31日	
	帳面金額	持股比例	帳面金額	持股比例
皇輝科技股份有限公司	\$ 33,904	35%	\$ 33,463	35%
華軒科技股份有限公司	1,854	20%	1,864	20%
Leader Fortune Enterprise Co., Ltd.	3,270	31.43%	2,352	31.43%
合計	<u>\$ 39,028</u>		<u>\$ 37,679</u>	

	105年6月30日	
	帳面金額	持股比例
皇輝科技股份有限公司	\$ 30,031	40%
Leader Fortune Enterprise Co., Ltd.	4,275	31.43%
華軒科技股份有限公司	1,871	20%
宣洋科技材料股份有限公司	170	30%
合計	<u>\$ 36,347</u>	
預付長期投資款(表列「其他非流動資產」)		
皇輝科技股份有限公司	<u>\$ 1,408</u>	

2. 關聯企業

本集團採用權益法之關聯企業均係屬於個別不重大者，其經營結果之份額彙總如下：

	106年4月1日至6月30日	105年4月1日至6月30日
繼續營業單位本期淨利	\$ 8,505	\$ 4,061
其他綜合損失(稅後淨額)	(85)	(140)
本期綜合(損)益總額	<u>\$ 8,420</u>	<u>\$ 3,921</u>

	<u>106年1月1日至6月30日</u>	<u>105年1月1日至6月30日</u>
繼續營業單位本期淨利	\$ 4,533	\$ 4,645
其他綜合損失(稅後淨額)	(402)	(322)
本期綜合(損)益總額	<u>\$ 4,131</u>	<u>\$ 4,323</u>

(十一) 不動產、廠房及設備

	<u>土地</u>	<u>房屋及建築</u>	<u>機器設備</u>	<u>辦公設備</u>	<u>其他</u>	<u>合計</u>
<u>106年1月1日</u>						
成本	\$ 205,438	\$ 1,778,562	\$ 655,128	\$ 200,042	\$ 36,457	\$ 2,875,627
累計折舊	-	(802,731)	(533,214)	(136,296)	(14,800)	(1,487,041)
帳面金額	<u>\$ 205,438</u>	<u>\$ 975,831</u>	<u>\$ 121,914</u>	<u>\$ 63,746</u>	<u>\$ 21,657</u>	<u>\$ 1,388,586</u>
<u>106年1月1日至6月30日</u>						
106年1月1日	\$ 205,438	\$ 975,831	\$ 121,914	\$ 63,746	\$ 21,657	\$ 1,388,586
增添	-	181,556	37,890	14,397	94,719	328,562
處分	-	-	(4,857)	(215)	(6,941)	(12,013)
折舊費用	-	(27,414)	(13,231)	(10,926)	(1,101)	(52,672)
匯率影響數	-	(6,023)	(1,522)	(384)	(459)	(8,388)
106年6月30日	<u>\$ 205,438</u>	<u>\$ 1,123,950</u>	<u>\$ 140,194</u>	<u>\$ 66,618</u>	<u>\$ 107,875</u>	<u>\$ 1,644,075</u>
<u>106年6月30日</u>						
成本	\$ 205,438	\$ 1,948,257	\$ 635,461	\$ 201,457	\$ 122,711	\$ 3,113,324
累計折舊	-	(824,307)	(495,267)	(134,839)	(14,836)	(1,469,249)
帳面金額	<u>\$ 205,438</u>	<u>\$ 1,123,950</u>	<u>\$ 140,194</u>	<u>\$ 66,618</u>	<u>\$ 107,875</u>	<u>\$ 1,644,075</u>
	<u>土地</u>	<u>房屋及建築</u>	<u>機器設備</u>	<u>辦公設備</u>	<u>其他</u>	<u>合計</u>
<u>105年1月1日</u>						
成本	\$ 205,438	\$ 1,792,625	\$ 658,274	\$ 176,041	\$ 24,695	\$ 2,857,073
累計折舊	-	(754,842)	(533,520)	(133,877)	(15,280)	(1,437,519)
帳面金額	<u>\$ 205,438</u>	<u>\$ 1,037,783</u>	<u>\$ 124,754</u>	<u>\$ 42,164</u>	<u>\$ 9,415</u>	<u>\$ 1,419,554</u>
<u>105年1月1日至6月30日</u>						
105年1月1日	\$ 205,438	\$ 1,037,783	\$ 124,754	\$ 42,164	\$ 9,415	\$ 1,419,554
增添	-	27	18,393	14,508	1,887	34,815
移轉	-	1,576	-	-	(1,576)	-
處分	-	-	-	(102)	-	(102)
折舊費用	-	(30,618)	(11,345)	(7,739)	(804)	(50,506)
匯率影響數	-	(4,648)	(1,639)	(238)	(1,975)	(8,500)
105年6月30日	<u>\$ 205,438</u>	<u>\$ 1,004,120</u>	<u>\$ 130,163</u>	<u>\$ 48,593</u>	<u>\$ 6,947</u>	<u>\$ 1,395,261</u>
<u>105年6月30日</u>						
成本	\$ 205,438	\$ 1,785,533	\$ 668,028	\$ 184,569	\$ 22,721	\$ 2,866,289
累計折舊	-	(781,413)	(537,865)	(135,976)	(15,774)	(1,471,028)
帳面金額	<u>\$ 205,438</u>	<u>\$ 1,004,120</u>	<u>\$ 130,163</u>	<u>\$ 48,593</u>	<u>\$ 6,947</u>	<u>\$ 1,395,261</u>

1. 本集團未有不動產、廠房及設備借款成本資本化之情形。
2. 以不動產、廠房及設備提供擔保之資訊，請詳附註八之說明。

(十二) 短期借款

	<u>106年6月30日</u>	<u>利率區間</u>	<u>擔保品</u>
<u>銀行借款</u>			
信用借款	\$ 1,380,017	0.9%~5.22%	無
抵押借款	<u>89,717</u>	2.8953%~5.0025%	房屋及建築
	<u>\$ 1,469,734</u>		
	<u>105年12月31日</u>	<u>利率區間</u>	<u>擔保品</u>
<u>銀行借款</u>			
信用借款	\$ 1,787,601	0.95%~4.785%	無
抵押借款	<u>125,773</u>	2.89997%~5.0025%	房屋及建築
	<u>\$ 1,913,374</u>		
	<u>105年6月30日</u>	<u>利率區間</u>	<u>擔保品</u>
<u>銀行借款</u>			
信用借款	\$ 2,042,768	1%~5.132%	無
抵押借款	<u>130,371</u>	2.98543%~5.0025%	房屋及建築
	<u>\$ 2,173,139</u>		

抵押資產，請詳附註八說明。

(十三) 其他應付款

	<u>106年6月30日</u>	<u>105年12月31日</u>	<u>105年6月30日</u>
應付股利	\$ 363,153	\$ -	\$ 333,475
應付薪資及獎金	242,524	314,283	227,757
應付員工及董監酬勞	128,320	82,997	83,412
其他	<u>56,220</u>	<u>57,738</u>	<u>80,866</u>
合計	<u>\$ 790,217</u>	<u>\$ 455,018</u>	<u>\$ 725,510</u>

(十四) 預收款項

	<u>106年6月30日</u>	<u>105年12月31日</u>	<u>105年6月30日</u>
預收貨款	\$ 530,058	\$ 694,731	\$ 594,454
其他	<u>87,571</u>	<u>29,730</u>	<u>14,486</u>
合計	<u>\$ 617,629</u>	<u>\$ 724,461</u>	<u>\$ 608,940</u>

(十五) 應付公司債

	106年6月30日	105年12月31日	105年6月30日
應付公司債	\$ 220,900	\$ 500,000	\$ -
減：應付公司債折價	(8,236)	(22,847)	-
	<u>\$ 212,664</u>	<u>\$ 477,153</u>	<u>\$ -</u>

1. 本公司於民國 105 年 8 月 1 日經主管機關核准募集及發行國內第三次無擔保轉換公司債，其主要發行內容及條件如下：

- (1) 發行總面額：新台幣\$500,000。
- (2) 發行期間：3 年，流通期間自民國 105 年 8 月 22 日至民國 108 年 8 月 22 日。
- (3) 票面利率：0%
- (4) 轉換期間：本轉換公司債券持有人自本債券發行日後屆滿一個月之次日起，至到期日止，除依辦法或法令規定須暫停過戶期間外，得向本公司請求轉換為本公司普通股，轉換後普通股之權利義務與原已發行之普通股相同。
- (5) 轉換價格及其調整：本轉換公司債之轉換價格係依轉換辦法規定之訂定模式予以訂定，續後轉換價格遇有本公司因反稀釋條款之情況，將依轉換辦法規定之訂定模式予以調整；續後於辦法訂定之基準日，依轉換辦法規定之訂定模式重新訂定轉換價格，若高於當年度重新訂定前之轉換價格則不予調整。
- (6) 債券贖回辦法：
 - A. 到期贖回：本債券發行期滿後，本公司將一次償還本金。
 - B. 提前贖回：當本轉換公司債發行滿一個月翌日起至發行期間屆滿前四十日止，本公司普通股收盤價連續三十個營業日超過當時轉換價格達 30%時，或本轉換公司債發行滿一個月翌日起至發行期間屆滿前四十日止，本轉換公司債流通在外餘額低於原發行總面額之 10%時，本公司得於其後任何時間按債券面額以現金收回其全部債券。
 - C. 依轉換辦法規定，所有本公司收回、償還或已轉換之本轉換公司債將註銷，且所有尚隨附於本公司債之權利義務亦將併同消滅，不再發行。
- (7) 於民國 106 年 6 月 30 日止，本轉換公司債面額計\$279,100 已轉換為普通股 9,968 仟股，因轉換而產生之資本公積計\$179,409，並減少資本公積－認股權\$11,799。

2. 本公司於發行可轉換公司債時，依據國際會計準則第 32 號「金融工具：表達」規定，將屬權益性質之轉換權與各負債組成要素分離，帳列「資本公積－認股權」計\$21,136。另嵌入之買回權，依據國際會計準則第 39 號「金融工具：認列與衡量」規定，因其與主契約債務商品之經濟特性及風險非緊密關聯，故予以分離處理，並以其淨額帳列「透過損益按公允價值衡量之金融資產」。經分離後主契約債務之有效利率為 1.788%。

(十六) 長期借款

借款性質	借款期間及還款方式	利率區間	擔保品	106年6月30日
長期銀行借款				
信用借款	自106年6月30日至107年9月30日，並按月付息	0.93%	無	<u>\$ 200,000</u>

1. 本集團於民國 105 年 12 月 31 日及民國 105 年 6 月 30 日均未動用長期借款額度。
2. 本集團並無逾期支付利息之長期銀行借款。
3. 本集團並無簽訂之信用貸款及抵押貸款合約要求本集團之財務報告須符合關鍵績效之情形。
4. 本集團未動用借款額度明細如下：

	106年6月30日	105年12月31日	105年6月30日
浮動利率			
一年以上到期	\$ 400,000	\$ 600,000	\$ 900,000
固定利率			
一年以上到期	13,702	13,820	14,824
	<u>\$ 413,702</u>	<u>\$ 613,820</u>	<u>\$ 914,824</u>

(十七) 退休金

1. (1) 本公司依據「勞動基準法」之規定，訂有確定福利之退休辦法，適用於民國 94 年 7 月 1 日實施「勞工退休金條例」前所有正式員工之服務年資，以及於實施「勞工退休金條例」後選擇繼續適用勞動基準法員工之後續服務年資。員工符合退休條件者，退休金之支付係根據服務年資及退休前 6 個月之平均薪資計算，15 年以內(含)的服務年資每滿一年給予兩個基數，超過 15 年之服務年資每滿一年給予一個基數，惟累積最高以 45 個基數為限。本公司按月就薪資總額 2% 提撥退休基金，以勞工退休準備金監督委員會之名義專戶儲存於台灣銀行。另本公司於每年年度終了前，估算前項勞工退休準備金專戶餘額，若該餘額不足給付次一年度內預估符合退休條件之勞工依前述計算之退休金數額，本公司將於次年度三月底前一次提撥其差額。
(2) 民國 106 年及 105 年 4 月 1 日至 6 月 30 日暨民國 106 年及 105 年 1 月 1 日至 6 月 30 日，本公司依上述退休金辦法認列之退休金成本分別為 \$843、\$801、\$1,686 及 \$1,602。
(3) 本公司於民國 107 年度預計支付予退休計畫之提撥金額為 \$5,237。
2. (1) 自民國 94 年 7 月 1 日起，本公司及國內子公司依據「勞工退休金條例」，訂有確定提撥之退休辦法，適用於本國籍之員工。本公司就員工選擇適用「勞工退休金條例」所定之勞工退休金制度部分，每月按薪資之 6% 提繳勞工退休金至勞保局員工個人帳戶，員工退休金

之支付依員工個人之退休金專戶及累積收益之金額採月退休金或一次退休金方式領取。

- (2)大陸子公司按中華人民共和國政府規定之養老保險制度每月依當地員工薪資總額之一定比率提撥養老保險金，每位員工之退休金由政府管理統籌安排，本集團除按月提撥外，無進一步義務。
- (3)部分其他海外子公司訂有確定提撥義務之退休金辦法，依據員工薪資總額之一定比率提撥，並認列退休金成本。本集團除按月提撥外，無進一步義務。
- (4)民國 106 年及 105 年 4 月 1 日至 6 月 30 日暨民國 106 年及 105 年 1 月 1 日至 6 月 30 日，本集團依上開確定提撥退休金辦法認列之退休金成本分別為\$24,131、\$21,688、\$42,538 及 \$41,290。

(十八) 股份基礎給付

1. 民國 106 年及 105 年 1 月 1 日至 6 月 30 日，本公司之股份基礎給付協議如下：

協議之類型	給與日	給與數量(仟股)	合約期間	既得之條件
員工認股權計畫	104年9月11日	3,956	6年	2~4年之服務屆滿

上述股份基礎給付協議，均係以權益交割之股份基礎給付交易。

2. 上述股份基礎給付協議之詳細資訊如下：

	106年1月1日至6月30日		105年1月1日至6月30日	
	認股權數量	加權平均履約價格(元)	認股權數量	加權平均履約價格(元)
1月1日流通在外認股權	3,956	\$ 18.20	3,956	\$ 19.60
本期給與認股權	-	-	-	-
本期執行認股權	-	-	-	-
本期沒收認股權	-	-	-	-
6月30日流通在外認股權	<u>3,956</u>	17.30	<u>3,956</u>	19.60
6月30日可執行認股權	<u>-</u>		<u>-</u>	
6月30日已核准尚未發行之認股權	<u>44</u>		<u>44</u>	

3. 資產負債表日流通在外之認股權到期日及履約價格如下：

		106年6月30日	
核准發行日	到期日	股數(仟股)	履約價格(元)
104年9月11日	110年9月10日	3,956	\$ 17.30
		105年12月31日	
核准發行日	到期日	股數(仟股)	履約價格(元)
104年9月11日	110年9月10日	3,956	\$ 18.20

105年6月30日

核准發行日	到期日	股數(仟股)	履約價格(元)
104年9月11日	110年9月10日	3,956	\$ 19.60

4. 本公司給與日給與之股份基礎給付交易使用 Black-Scholes 選擇權評價模式估計認股選擇權之公允價值，相關資訊如下：

協議之 類型	給與日	股價 (元)	履約 價格 (元)	預期 波動 率	預期存 續期間	預期 股利率	無風 險利率	每單位 公允價值 (元)
員工認股 權計畫	104年9月11日	\$19.60	\$19.60	34.91%	4.375年	0%	0.81%	\$5.8326

5. 本公司於民國 106 年及 105 年 4 月 1 日至 6 月 30 日暨民國 106 年及 105 年 1 月 1 日至 6 月 30 日因股份基礎給付產生之費用分別為 \$1,694、\$1,976、\$3,387 及 \$3,952。

(十九) 股本

- 截至民國 106 年 6 月 30 日止，本公司額定資本額為 \$2,500,000，分為 250,000 仟股(含保留 9,800 仟股供發行員工認股權憑證使用)，實收資本額為 \$1,750,376，每股面額 10 元，分為 175,037,558 股。本公司已發行股份之股款均已收訖。
- 本公司普通股期初與期末流通在外股數調節如下：

	106年1月1日至6月30日	105年1月1日至6月30日
	股數(股)	股數(股)
1月1日	165,069,756	165,069,756
可轉換公司債轉換	9,967,802	-
6月30日	<u>175,037,558</u>	<u>165,069,756</u>

(二十) 資本公積

依公司法規定，超過票面金額發行股票所得之溢額及受領贈與之所得之資本公積，除得用於彌補虧損外，於公司無累積虧損時，按股東原有股份之比例發給新股或現金。另依證券交易法之相關規定，以上開資本公積撥充資本時，每年以其合計數不超過實收資本額百分之十為限。公司非於盈餘公積填補資本虧損仍有不足時，不得以資本公積補充之。

資本公積之內容及變動情形如下：

	106年1月1日至6月30日			
	發行溢價	認股權	已失效認股權	合計
1月1日	\$ 616,003	\$ 32,092	\$ 351	\$ 648,446
員工認股權酬勞成本	-	3,387	-	3,387
可轉換公司債轉換	179,409	(11,799)	-	167,610
6月30日	<u>\$ 795,412</u>	<u>\$ 23,680</u>	<u>\$ 351</u>	<u>\$ 819,443</u>

	105年1月1日至6月30日			
	發行溢價	認股權	已失效認股權	合計
1月1日	\$ 616,003	\$ 2,419	\$ 351	\$ 618,773
員工認股權酬勞成本	-	3,952	-	3,952
6月30日	\$ 616,003	\$ 6,371	\$ 351	\$ 622,725

(二十一)保留盈餘

1. 依本公司章程規定，年度總決算獲有盈餘時，應先依法提撥應納營利事業所得稅、彌補歷年虧損、提列稅後盈餘百分之十為法定盈餘公積、特別盈餘公積後，剩餘部分得加計以前年度未分配盈餘，由董事會擬定盈餘分配議案，提請股東會決議分配或保留之。
2. 本公司股利政策如下：為因應整體環境發展及產業成長特性採取以優先滿足未來營運發展需求及健全財務結構為原則，發放股利時以不超過分派數百分之五十為股票股利。
3. 法定盈餘公積除彌補公司虧損及按股東原有股份之比例發給新股或現金外，不得使用之，惟發給新股或現金者，以該項公積超過實收資本額百分之二十五之部分為限。
4. (1) 本公司分派盈餘時，依法令規定須就當年度資產負債表日之其他權益項目借方餘額提列特別盈餘公積始得分派，嗣後其他權益項目借方餘額迴轉時，迴轉金額得列入可供分派盈餘中。
(2) 首次採用 IFRSs 時，民國 101 年 4 月 6 日金管證發字第 1010012865 號函提列之特別盈餘公積，本公司於嗣後使用、處分或重分類相關資產時，就原提列特別盈餘公積之比例予以迴轉。
5. 本公司分別於民國 106 年 5 月 26 日及民國 105 年 5 月 31 日經股東會決議通過民國 105 年度及 104 年度盈餘分派案如下：

	105年度		104年度	
	金額	每股股利(元)	金額	每股股利(元)
法定盈餘公積	\$ 51,515	\$ -	\$ 45,873	\$ -
現金股利	363,153	2.2	330,140	2.0
合計	\$ 414,668		\$ 376,013	

上述民國 105 年度及民國 104 年度盈餘分配情形與本公司民國 106 年 2 月 20 日及民國 105 年 2 月 22 日之董事會提議並無差異。

本公司民國 105 年度及民國 104 年度董事會通過且經股東會決議之盈餘分派情形，請至臺灣證券交易所之「公開資訊觀測站」查詢。

6. 有關員工及董監酬勞資訊，請詳附註六、(二十四)。

(二十二) 營業收入

	<u>106年4月1日至6月30日</u>	<u>105年4月1日至6月30日</u>
工程收入	\$ 2,384,440	\$ 2,409,934
銷貨收入	2,198,185	1,903,184
其他營業收入	304,824	325,728
合計	<u>\$ 4,887,449</u>	<u>\$ 4,638,846</u>

	<u>106年1月1日至6月30日</u>	<u>105年1月1日至6月30日</u>
工程收入	\$ 4,810,638	\$ 4,605,823
銷貨收入	4,653,664	3,596,820
其他營業收入	617,015	678,449
合計	<u>\$ 10,081,317</u>	<u>\$ 8,881,092</u>

(二十三) 其他利益及損失

	<u>106年4月1日至6月30日</u>	<u>105年4月1日至6月30日</u>
透過損益按公允價值衡量 之金融資產淨利益(損失)	\$ 341	(\$ 1,537)
處分投資利益	21,664	4,992
金融資產減損損失	(7,600)	-
兌換利益(損失)	44,034	(9,254)
其他損失	(974)	(548)
合計	<u>\$ 57,465</u>	<u>(\$ 6,347)</u>

	<u>106年1月1日至6月30日</u>	<u>105年1月1日至6月30日</u>
透過損益按公允價值衡量 之金融資產淨利益(損失)	\$ 2,914	(\$ 715)
處分投資利益	35,439	7,010
金融資產減損損失	(7,600)	-
兌換損失	(33,923)	(21,269)
其他損失	(981)	(4,361)
合計	<u>(\$ 4,151)</u>	<u>(\$ 19,335)</u>

(二十四) 員工福利、折舊及攤銷費用

1. 員工福利、折舊及攤銷費用

	106年4月1日至6月30日		
	營業成本	營業費用	合計
員工福利費用			
薪資費用	\$ 145,312	\$ 197,291	\$ 342,603
員工認股權	-	1,694	1,694
勞健保費用	17,493	14,180	31,673
退休金費用	13,600	11,374	24,974
其他員工福利費用	4,446	4,542	8,988
折舊費用	15,343	11,580	26,923
攤銷費用	3,325	2,451	5,776

	105年4月1日至6月30日		
	營業成本	營業費用	合計
員工福利費用			
薪資費用	\$ 150,921	\$ 186,088	\$ 337,009
員工認股權	-	1,976	1,976
勞健保費用	15,534	13,595	29,129
退休金費用	11,016	11,473	22,489
其他員工福利費用	5,277	5,921	11,198
折舊費用	13,307	12,087	25,394
攤銷費用	1,892	3,942	5,834

	106年1月1日至6月30日		
	營業成本	營業費用	合計
員工福利費用			
薪資費用	\$ 291,236	\$ 404,311	\$ 695,547
員工認股權	-	3,387	3,387
勞健保費用	30,015	28,970	58,985
退休金費用	22,671	21,553	44,224
其他員工福利費用	8,958	10,215	19,173
折舊費用	30,644	22,028	52,672
攤銷費用	5,759	4,274	10,033

	105年1月1日至6月30日		
	營業成本	營業費用	合計
員工福利費用			
薪資費用	\$ 306,798	\$ 381,817	\$ 688,615
員工認股權	-	3,952	3,952
勞健保費用	28,454	26,488	54,942
退休金費用	20,954	21,938	42,892
其他員工福利費用	9,431	13,162	22,593
折舊費用	26,943	23,563	50,506
攤銷費用	3,184	7,839	11,023

2. 員工及董監酬勞

- (1) 依本公司章程規定，本公司年度如有獲利應提撥不高於百分之三為董事酬勞及提撥百分之一至百分之十五為員工酬勞。但公司尚有累積虧損時，應預先保留彌補數額。
- (2) 本公司民國 106 年及 105 年 4 月 1 日至 6 月 30 日暨民國 106 年及 105 年 1 月 1 日至 6 月 30 日員工及董監酬勞估列金額分別如下：

	106年4月1日至6月30日	105年4月1日至6月30日
員工酬勞	\$ 19,141	\$ 14,231
董監酬勞	1,914	1,403
	<u>\$ 21,055</u>	<u>\$ 15,634</u>
	106年1月1日至6月30日	105年1月1日至6月30日
員工酬勞	\$ 41,203	\$ 33,832
董監酬勞	4,120	3,383
	<u>\$ 45,323</u>	<u>\$ 37,215</u>

民國 106 年 1 月 1 日至 6 月 30 日認列之員工及董事酬勞係依截至當期止之獲利情況，分別以 10%及 1%估列。

經董事會決議之民國 105 年度員工及董監酬勞與民國 105 年度財務報告認列之金額一致。

本公司董事會通過之員工及董監酬勞相關資訊，請至臺灣證券交易所之「公開資訊觀測站」查詢。

(二十五) 所得稅

1. 所得稅費用

(1) 所得稅費用組成部分：

	106年4月1日至6月30日	105年4月1日至6月30日
當期所得稅		
當期所得產生之所得	\$ 33,976	\$ 50,066
未分配盈餘加徵10%所得稅	8,669	6,791
以前年度所得稅		
(高)低估數	(965)	6,019
當期所得稅總額	41,680	62,876
遞延所得稅		
暫時性差異之原始產生及迴轉	1,597	(12,971)
所得稅費用	\$ 43,277	\$ 49,905
	106年1月1日至6月30日	105年1月1日至6月30日
當期所得稅		
當期所得產生之所得	\$ 81,646	\$ 82,907
未分配盈餘加徵10%所得稅	8,669	6,791
以前年度所得稅		
(高)低估數	(965)	6,007
當期所得稅總額	89,350	95,705
遞延所得稅		
暫時性差異之原始產生及迴轉	(4,679)	(9,763)
所得稅費用	\$ 84,671	\$ 85,942

(2) 與其他綜合損益相關之所得稅金額：

	106年4月1日至6月30日	105年4月1日至6月30日
國外營運機構財務報表 換算之兌換差額	(\$ 1,483)	\$ 4,668
	106年1月1日至6月30日	105年1月1日至6月30日
國外營運機構財務報表 換算之兌換差額	\$ 10,289	\$ 5,519

2. 本公司及國內子公司營利事業所得稅核定情形如下：

	核定情形
本公司	核定至民國104年度
宜眾資訊股份有限公司	核定至民國104年度

3. 本公司未分配盈餘均為民國 87 年以後所產生。

4. 本公司有關股東可扣抵稅額及預計可扣抵稅額比率如下：

	<u>106年6月30日</u>	<u>105年12月31日</u>	<u>105年6月30日</u>
可扣抵稅額帳戶餘額	\$ 484,567	\$ 394,208	\$ 432,304

本公司民國 105 年度及民國 104 年度盈餘分配適用之稅額扣抵比率分別為 29.04%(預計)及 28.08% (實際)。

(二十六) 每股盈餘

	<u>106年4月1日至6月30日</u>		
	<u>稅後金額</u>	<u>加權平均流通 在外股數(仟股)</u>	<u>每股盈餘 (元)</u>
<u>基本每股盈餘</u>			
歸屬於母公司普通股 股東之本期淨利	\$ 127,538	168,361	\$ <u>0.76</u>
<u>稀釋每股盈餘</u>			
具稀釋作用之潛在普通股 之影響			
可轉換公司債	909	10,231	
員工認股權	-	1,821	
員工酬勞	-	1,028	
屬於母公司普通股股東之合併 淨損益加潛在普通股之影響	<u>\$ 128,447</u>	<u>181,441</u>	<u>\$ 0.71</u>
	<u>105年4月1日至6月30日</u>		
	<u>稅後金額</u>	<u>加權平均流通 在外股數(仟股)</u>	<u>每股盈餘 (元)</u>
<u>基本每股盈餘</u>			
歸屬於母公司普通股 股東之本期淨利	\$ 77,765	165,070	\$ <u>0.47</u>
<u>稀釋每股盈餘</u>			
具稀釋作用之潛在普通股 之影響			
員工認股權	-	378	
員工酬勞	-	2,135	
屬於母公司普通股股東之合併 淨損益加潛在普通股之影響	<u>\$ 77,765</u>	<u>167,583</u>	<u>\$ 0.46</u>

106年1月1日至6月30日			
	稅後金額	加權平均流通 在外股數(仟股)	每股盈餘 (元)
<u>基本每股盈餘</u>			
歸屬於母公司普通股 股東之本期淨利	\$ 283,168	169,946	\$ <u>1.67</u>
<u>稀釋每股盈餘</u>			
具稀釋作用之潛在普通股 之影響			
可轉換公司債	2,323	12,981	
員工認股權	-	1,626	
員工酬勞	-	2,321	
屬於母公司普通股股東之合併 淨損益加潛在普通股之影響	\$ <u>285,491</u>	<u>186,874</u>	\$ <u>1.53</u>
105年1月1日至6月30日			
	稅後金額	加權平均流通 在外股數(仟股)	每股盈餘 (元)
<u>基本每股盈餘</u>			
歸屬於母公司普通股 股東之本期淨利	\$ 218,913	165,070	\$ <u>1.33</u>
<u>稀釋每股盈餘</u>			
具稀釋作用之潛在普通股 之影響			
員工認股權	-	310	
員工酬勞	-	2,376	
屬於母公司普通股股東之合併 淨損益加潛在普通股之影響	\$ <u>218,913</u>	<u>167,756</u>	\$ <u>1.30</u>

(二十七) 營業租賃

請詳附註九、(一)之說明。

(二十八) 現金流量補充資訊

本集團於民國 106 年及 105 年 1 月 1 日至 6 月 30 日之不影響現金流量之籌資活動，係應付現金股利(表列「其他應付款」項下)為 \$363,153 及 \$333,475。

七、關係人交易

(一) 關係人之名稱及關係

關係人名稱	與本集團關係
Japan Pionics Co., Ltd	其他關係人
皇輝科技股份有限公司	關聯企業
威榮科技股份有限公司	由主要管理階層控制或重大影響力之個體
旭宣系統科技股份有限公司	"
勵威電子股份有限公司	"

(二) 與關係人間之重大交易事項

1. 商品及勞務之銷售

商品銷售

	106年4月1日至6月30日	105年4月1日至6月30日
其他關係人	\$ 2,445	\$ 2,670
	106年1月1日至6月30日	105年1月1日至6月30日
其他關係人	\$ 3,969	\$ 19,805
由主要管理階層控制或 重大影響力之個體	308	-
合計	\$ 4,277	\$ 19,805

本集團對關係人及非關係人之銷貨按一般價格辦理，並於銷售完成後約 2 至 3 個月收款。

2. 商品及勞務之購買

工程委外成本

	106年4月1日至6月30日	105年4月1日至6月30日
由主要管理階層控制或 重大影響力之個體	\$ 1,260	\$ 7,496
其他關係人	655	43
合計	\$ 1,915	\$ 7,539
	106年1月1日至6月30日	105年1月1日至6月30日
由主要管理階層控制或 重大影響力之個體	\$ 2,714	\$ 8,661
其他關係人	655	7,303
合計	\$ 3,369	\$ 15,964

本集團對關係人及非關係人之工程委外成本係依一般工程契約或協議條件辦理，另本集團對關係人之付款條件與一般廠商並無重大差異，視工程契約或個別協議條件而定，約為工程驗收後 2 個月付款。

3. 應收關係人款項

應收帳款

	<u>106年6月30日</u>	<u>105年12月31日</u>	<u>105年6月30日</u>
其他關係人	\$ 1,651	\$ 382	\$ 1,135
關聯企業	913	-	-
由主要管理階層控制或 重大影響力之個體	<u>158</u>	<u>35</u>	<u>21</u>
小計	2,722	417	1,156
減：備抵呆帳	<u>-</u>	<u>-</u>	<u>(20)</u>
合計	<u>\$ 2,722</u>	<u>\$ 417</u>	<u>\$ 1,136</u>

本集團對關係人及非關係人之銷貨收款期間為銷售完成後 2 至 3 個月收款，工程收款期間則視工程契約或個別協議條件而定，約為工程驗收後 2 至 3 個月。

4. 應付關係人款項

應付帳款

	<u>106年6月30日</u>	<u>105年12月31日</u>	<u>105年6月30日</u>
由主要管理階層控制或 重大影響力之個體	\$ 7,338	\$ 13,422	\$ 7,487
其他關係人	<u>227</u>	<u>143</u>	<u>-</u>
合計	<u>\$ 7,565</u>	<u>\$ 13,565</u>	<u>\$ 7,487</u>

本集團對關係人及非關係人之進貨付款期間為驗收後 2 至 3 個月付款，工程委外成本之付款條件視工程契約或個別協議條件而定，約為工程驗收後 2 個月付款。

5. 預收工程款

	<u>106年6月30日</u>	<u>105年12月31日</u>	<u>105年6月30日</u>
關聯企業	\$ 10,316	\$ 10,316	\$ 9,396
其他關係人	<u>5,247</u>	<u>3,542</u>	<u>7,123</u>
合計	<u>\$ 15,563</u>	<u>\$ 13,858</u>	<u>\$ 16,519</u>

6. 財產交易

本集團於民國 106 年及 105 年 4 月 1 日至 6 月 30 日暨民國 106 年及 105 年 1 月 1 日至 6 月 30 日向主要管理階層控制或重大影響力之個體購入電腦設備及相關軟體，其購入價款分別計 \$7,965、\$2,991、\$10,146 及 \$7,415。（表列「不動產、廠房及設備」及「無形資產」）

(三) 主要管理階層薪酬資訊

	<u>106年4月1日至6月30日</u>	<u>105年4月1日至6月30日</u>
薪資及其他短期員工福利	\$ 10,043	\$ 9,751
	<u>106年1月1日至6月30日</u>	<u>105年1月1日至6月30日</u>
薪資及其他短期員工福利	\$ 20,082	\$ 19,695

八、質押之資產

本集團提供質押擔保之資產帳面金額明細如下：

資產名稱	帳面金額			擔保用途
	106年6月30日	105年12月31日	105年6月30日	
定期存款(表列「其他流動資產」)	\$ 17,376	\$ 17,359	\$ 18,800	履約保證金、保固擔保及其他擔保
其他金融資產(表列「其他流動資產」)	92,280	45,636	38,073	押標金及履約保證金
房屋及建築(表列「不動產、廠房及設備」)	134,364	143,903	157,508	銀行借款額度擔保
	<u>\$ 244,020</u>	<u>\$ 206,898</u>	<u>\$ 214,381</u>	

九、重大或有負債及未認列之合約承諾

承諾事項

(一) 營業租賃協議

本集團以營業租賃承租房屋及建築，租賃期間10年以下，附有於租賃期間屆滿之續租權，租金給付不定期調增以反映市場租金。民國106年及105年4月1日至6月30日暨民國106年及105年1月1日至6月30日分別認列\$43,017、\$39,197、\$78,780及\$67,306之租金成本及費用為當期損益。另因不可取消合約之未來最低應付租賃給付總額如下：

	<u>106年6月30日</u>	<u>105年12月31日</u>	<u>105年6月30日</u>
不超過1年	\$ 71,691	\$ 56,021	\$ 52,283
超過1年但不超過5年	85,573	79,754	70,733
超過5年	35,962	35,802	27,090
總計	<u>\$ 193,226</u>	<u>\$ 171,577</u>	<u>\$ 150,106</u>

(二) 截至民國106年6月30日止，本集團為工程履約及關稅保證等開立之票據及保證函計\$1,122,254。

十、重大之災害損失

無此情形。

十一、重大之期後事項

無此情形。

十二、其他

(一)資本管理

本期無重大變動，請參閱民國 105 年度合併財務報表附註十二。

(二)金融工具

1. 金融工具公允價值資訊

本期無重大變動，請參閱民國 105 年度合併財務報表附註十二。

2. 財務風險管理政策

本期無重大變動，請參閱民國 105 年度合併財務報表附註十二。

3. 重大財務風險之性質及程度

(1) 市場風險

匯率風險

- 本集團係跨國營運，因此承受多種不同貨幣所產生之匯率風險，主要為美元、人民幣、日圓及歐元。相關匯率風險來自未來之商業交易、已認列之資產與負債，以及對國外營運機構之淨投資。當未來商業交易、已認列資產或負債係以非該個體之功能性貨幣之外幣計價時，匯率風險便會產生。
- 本集團從事之業務涉及若干非功能性貨幣(本公司及部分子公司之功能性貨幣為新台幣、部分子公司之功能性貨幣為美元、人民幣、新加坡幣、印尼幣、緬幣及馬幣)，故受匯率波動之影響，具重大匯率波動影響之外幣資產及負債資訊如下：

106年6月30日

	外幣(仟元)	匯率	帳面金額 (新臺幣)	敏感度分析		
				變動幅度	損益影響	影響其他綜合損益
(外幣：功能性貨幣)						
<u>金融資產</u>						
貨幣性項目						
美金：新臺幣	\$ 38,714	30.42	\$ 1,177,674	1%	\$ 11,777	\$ -
美金：人民幣	10,201	6.7813	310,314	1%	3,103	-
歐元：新臺幣	6,129	34.72	212,782	1%	2,128	-
日圓：新臺幣	393,230	0.2716	106,801	1%	1,068	-
人民幣：新臺幣	31,910	4.4859	143,145	1%	1,431	-
美金：緬幣	9,395	1,362	285,795	1%	2,858	-
美金：印尼幣	1,191	13,056	36,243	1%	362	-
<u>金融負債</u>						
貨幣性項目						
美金：新臺幣	\$ 5,150	30.42	\$ 156,651	1%	\$ 1,567	\$ -
美金：人民幣	24,114	6.7813	733,558	1%	7,336	-
美金：新加坡幣	1,517	1.3765	46,154	1%	462	-
日圓：新臺幣	112,631	0.2716	30,591	1%	306	-
美金：馬幣	1,871	4.4725	56,924	1%	569	-

105年12月31日

	外幣(仟元)	匯率	帳面金額 (新臺幣)	敏感度分析		
				變動幅度	損益影響	影響其他綜合損益
(外幣：功能性貨幣)						
<u>金融資產</u>						
貨幣性項目						
美金：新臺幣	\$ 47,071	32.25	\$ 1,518,052	1%	\$ 15,181	\$ -
美金：人民幣	13,942	6.9852	449,642	1%	4,496	-
歐元：新臺幣	5,833	33.90	197,722	1%	1,977	-
日圓：新臺幣	559,814	0.2756	154,285	1%	1,543	-
人民幣：新臺幣	22,028	4.6169	101,703	1%	1,017	-
美金：印尼幣	1,201	13,272	38,748	1%	387	-
美金：緬幣	1,876	1,365	60,514	1%	605	-
<u>金融負債</u>						
貨幣性項目						
美金：新臺幣	\$ 4,062	32.25	\$ 130,986	1%	\$ 1,310	\$ -
美金：人民幣	29,759	6.9852	959,717	1%	9,597	-
美金：新加坡幣	1,540	1.4468	49,656	1%	497	-
日圓：新臺幣	172,750	0.2756	47,610	1%	476	-
美金：馬幣	1,871	4.6705	60,328	1%	603	-

105年6月30日

	外幣(仟元)	匯率	帳面金額 (新臺幣)	敏感度分析		
				變動幅度	損益影響	影響其他綜合損益
(外幣：功能性貨幣)						
<u>金融資產</u>						
<u>貨幣性項目</u>						
美金：新臺幣	\$ 36,616	32.275	\$ 1,181,777	1%	\$11,818	\$ -
美金：人民幣	9,698	6.6617	312,999	1%	3,130	-
歐元：新臺幣	5,364	35.89	192,530	1%	1,925	-
日圓：新臺幣	425,599	0.3143	133,766	1%	1,338	-
<u>金融負債</u>						
<u>貨幣性項目</u>						
美金：新臺幣	\$ 3,805	32.275	\$ 122,794	1%	\$ 1,228	\$ -
美金：人民幣	25,985	6.6617	838,678	1%	8,387	-
美金：新加坡幣	1,518	1.3499	48,987	1%	490	-
日圓：新臺幣	136,589	0.3143	42,930	1%	429	-

●本集團貨幣性項目因匯率波動具重大影響之未實現兌換損益說明如下：

	106年4月1日至6月30日		
	兌換損益		
	外幣(仟元)	匯率	帳面金額
<u>金融資產</u>			
<u>貨幣性項目</u>			
歐元：新臺幣	\$ -	34.72	\$ 21,209
美金：新臺幣	-	30.42	31,128
歐元：美金	46	1.14	1,369
<u>金融負債</u>			
<u>貨幣性項目</u>			
美金：人民幣	\$ 4,896	6.7813	\$ 21,684
	105年4月1日至6月30日		
	兌換損益		
	外幣(仟元)	匯率	帳面金額
<u>金融資產</u>			
<u>貨幣性項目</u>			
美金：人民幣	\$ 1,971	6.6617	\$ 9,592
日圓：新臺幣	-	0.3143	5,276
歐元：美金	(25)	1.11	(812)
<u>金融負債</u>			
<u>貨幣性項目</u>			
美金：人民幣	\$ 536	6.6617	\$ 3,114

		106年1月1日至6月30日		
		兌換損益		
		外幣(仟元)	匯率	帳面金額
<u>金融資產</u>				
<u>貨幣性項目</u>				
歐元：新臺幣	\$	-	34.72	\$ 8,144
美金：新臺幣		-	30.42	3,545
歐元：美金	(242)	1.14	(7,356)
<u>金融負債</u>				
<u>貨幣性項目</u>				
美金：人民幣	\$	1,331	6.7813	\$ 5,972

		105年1月1日至6月30日		
		兌換損益		
		外幣(仟元)	匯率	帳面金額
<u>金融資產</u>				
<u>貨幣性項目</u>				
美金：人民幣	\$	1,656	6.6617	\$ 8,024
日圓：新臺幣		-	0.3143	5,478
歐元：美金	(261)	1.11	(8,419)
<u>金融負債</u>				
<u>貨幣性項目</u>				
美金：人民幣	(\$	3,571)	6.6617	(\$ 17,303)

價格風險

- 由於本集團持有之投資於合併資產負債表中係分類為備供出售金融資產，或透過損益按公允價值衡量之金融資產，因此本集團暴露於權益工具之價格風險。
- 本集團主要投資於上市櫃及未上市櫃之權益工具，此等權益工具之價格會因該投資標的未來價值之不確定性而受影響。若該等權益工具價格上升或下跌1%，而其他所有因素維持不變之情況下，對民國106年及105年1月1日至6月30日之本期淨利因來自透過損益按公允價值衡量之權益工具之利益或損失分別增加或減少\$78及\$76；民國106年及105年1月1日至6月30日從權益調整項目中扣除並列入當期損益之金額分別為\$13,775及\$0；對於權益之影響因分類為備供出售之權益工具之利益或損失分別增加或減少\$202及\$0。民國106年及105年1月1日至6月30日自備供出售金融資產當期直接認列為權益調整項目之金額分別為(\$7,127)及\$0。

利率風險

- 本集團之利率風險來自銀行借款。按浮動利率之借款使本集團承受現金流量利率風險，故市場利率變動將使銀行借款之有效利率隨之變動，而使其未來現金流量產生波動，因本集團營運資金充足大部分風險按浮動利率持有之現金及約當現金抵銷，因此評估無重大利率變動之現金流量風險。
- 本集團模擬分析利率風險，以計算特定利率之變動對損益之影響。在模擬方案下所有貨幣均係採用相同之利率變動。此等模擬方案僅運用於計息之重大負債部位。
- 本集團依模擬分析利率風險執行結果，利率變動1%，在所有其他因素維持不變之情況下對於民國106年及105年1月1日至6月30日之本期淨利將分別增加或減少\$13,859及\$18,037。

(2)信用風險

- A. 信用風險係本集團因客戶或金融工具之交易對手無法履行合約義務而產生財務損失之風險。分述如下：
- 本集團於銷售商(產)品或勞務時，業已評估交易相對人之信用狀況，預期交易相對人不致發生違約，故發生信用風險之可能性極低，而最大之信用風險金額為其帳面金額。
 - 內部風險控管係透過考慮其財務狀況、過往經驗及其他因素，以評估客戶之信用品質。個別風險之限額係董事會依內部或外部之評等而制訂，並定期監控信用額度之使用。
 - 主要信用風險來自現金及約當現金及存放於銀行與金融機構之存款，亦有來自於顧客之信用風險，並且包括尚未收現之應收帳款。
 - 對銀行及金融機構而言，僅有信評等級良好之機構，才會被接納為交易對象。
 - 本集團提供背書保證承諾均依「背書保證作業程序」辦理，由於被背書保證對象之信用狀況均能完全掌握，故未要求提供擔保品。若其未能履約，所可能發生之信用風險為保證金額。
- B. 於民國106年及105年1月1日至6月30日，並無超出信用限額之情事，且管理階層不預期會受交易對手之不履約而產生任何重大損失。
- C. 本集團已逾期惟未減損之應收票據及帳款(含關係人)按逾期天數為基準之帳齡分析資訊如下：

	106年6月30日	105年12月31日	105年6月30日
90天以下	\$ 492,787	\$ 638,161	\$ 515,325
91-180天	154,178	145,567	305,178
181-365天	266,265	336,045	183,895
365天以上	381,716	315,492	207,988
	<u>\$ 1,294,946</u>	<u>\$ 1,435,265</u>	<u>\$ 1,212,386</u>

- D. 已減損之應收票據及帳款(含關係人)備抵呆帳之變動分析：
- a. 截至民國 106 年 6 月 30 日、民國 105 年 12 月 31 日及民國 105 年 6 月 30 日止，本集團已減損之應收票據及帳款金額分別為 \$442,126、\$406,381 及 \$380,757。
- b. 備抵呆帳變動表如下：

106年1月1日至6月30日			
	個別評估之 減損損失	群組評估之 減損損失	合計
1月1日	\$ 207,856	\$ 198,525	\$ 406,381
本期提列減損損失	20,684	20,465	41,149
本期移轉數	10,875	(10,875)	-
匯率影響數	(2,043)	(3,361)	(5,404)
6月30日	<u>\$ 237,372</u>	<u>\$ 204,754</u>	<u>\$ 442,126</u>
105年1月1日至6月30日			
	個別評估之 減損損失	群組評估之 減損損失	合計
1月1日	\$ 191,893	\$ 166,025	\$ 357,918
本期提列減損損失	-	28,984	28,984
本期沖銷數	(924)	-	(924)
本期移轉數	(1,407)	1,407	-
匯率影響數	(2,802)	(2,419)	(5,221)
6月30日	<u>\$ 186,760</u>	<u>\$ 193,997</u>	<u>\$ 380,757</u>

- E. 本集團之應收票據及帳款(含關係人)為未逾期且未減損者依據本集團之授信標準的信用品質資訊如下：

	106年6月30日	105年12月31日	105年6月30日
類別A	\$ 2,549	\$ -	\$ 54,730
類別B	1,335,170	1,823,407	1,391,664
類別C	851,702	973,872	931,482
	<u>\$ 2,189,421</u>	<u>\$ 2,797,279</u>	<u>\$ 2,377,876</u>

- 類別 A：不設定信用額度，此類客戶包含政府機構、公營事業。
- 類別 B：以前一年度平均往來交易實績的 130% 為其信用額度。此類客戶以最近三年往來交易平均每年達新臺幣三仟萬元，業績穩定、財務健全之公司。
- 類別 C：依「客戶授信評等表」予以評等並取得信用額度。

(3) 流動性風險

- A. 本集團投資以透過損益按公允價值衡量之金融資產具活絡市場，故預期可輕易在市場上以接近公平價值之價格迅速出售金融資產。以成本衡量之金融資產無活絡市場，故預期具有流動性風險，惟本集團之營運資金足以支應本集團之資金需求，預期不致發生重大之流動性風險。

B. 下表係本集團之非衍生金融負債按相關到期日予以分組，非衍生金融負債係依據資產負債表日至合約到期日之剩餘期間進行分析。

非衍生金融負債

106年6月30日	1年內	1至2年內	2至5年內	5年以上
短期借款	\$1,469,734	\$ -	\$ -	\$ -
應付票據	810,191	-	-	-
應付帳款(含關係人)	3,511,027	-	-	-
其他應付款	790,217	-	-	-
應付公司債	-	-	212,664	-
長期借款(包含一年或一營業週期內到期)	-	200,000	-	-

非衍生金融負債

105年12月31日	1年內	1至2年內	2至5年內	5年以上
短期借款	\$1,913,374	\$ -	\$ -	\$ -
應付票據	858,675	-	-	-
應付帳款(含關係人)	3,461,338	-	-	-
其他應付款	455,018	-	-	-
應付公司債	-	-	477,153	-

非衍生金融負債

105年6月30日	1年內	1至2年內	2至5年內	5年以上
短期借款	\$2,173,139	\$ -	\$ -	\$ -
應付票據(含關係人)	751,503	-	-	-
應付帳款(含關係人)	2,828,387	-	-	-
其他應付款	725,510	-	-	-

C. 本集團並不預期到期日分析之現金流量發生時點會顯著提早，或實際金額會有顯著不同。

(三)公允價值資訊

1. 本集團非以公允價值衡量之金融資產及金融負債之公允價值資訊請詳附註十二、(二)1. 說明。
2. 為衡量金融及非金融工具之公允價值所採用評價技術的各等級定義如下：

第一等級：企業於衡量日可取得之相同資產或負債於活絡市場之報價(未經調整)。活絡市場係指有充分頻率及數量之資產或負債交易發生，以在持續基礎上提供定價資訊之市場。本集團投資之上市櫃股票投資的公允價值屬之。

第二等級：資產或負債直接或間接之可觀察輸入值，但包括於第一等級之報價者除外。

第三等級：資產或負債之不可觀察輸入值。

3. 民國 106 年 6 月 30 日、民國 105 年 12 月 31 日及民國 105 年 6 月 30 日以公允價值衡量之金融工具，本集團依資產之性質、特性及風險及公允價值等級之基礎分類，相關資訊如下：

106年6月30日	<u>第一等級</u>	<u>第二等級</u>	<u>第三等級</u>	<u>合計</u>
資產				
<u>重複性公允價值</u>				
透過損益按公允價值				
衡量之金融資產				
權益證券	\$ 10,012	\$ -	\$ -	\$ 10,012
可轉換公司債買回權	-	-	199	199
備供出售金融資產				
權益證券	42,470	-	-	42,470
合計	<u>\$ 52,482</u>	<u>\$ -</u>	<u>\$ 199</u>	<u>\$ 52,681</u>
105年12月31日	<u>第一等級</u>	<u>第二等級</u>	<u>第三等級</u>	<u>合計</u>
資產				
<u>重複性公允價值</u>				
透過損益按公允價值				
衡量之金融資產				
權益證券	\$ 7,247	\$ -	\$ -	\$ 7,247
可轉換公司債買回權	-	-	50	50
備供出售金融資產				
權益證券	63,853	-	-	63,853
合計	<u>\$ 71,100</u>	<u>\$ -</u>	<u>\$ 50</u>	<u>\$ 71,150</u>
105年6月30日	<u>第一等級</u>	<u>第二等級</u>	<u>第三等級</u>	<u>合計</u>
資產				
<u>重複性公允價值</u>				
透過損益按公允價值				
衡量之金融資產				
權益證券	<u>\$ 5,004</u>	<u>\$ -</u>	<u>\$ -</u>	<u>\$ 5,004</u>

4. 本集團採用市場報價作為公允價值輸入值(即第一等級)者，依工具之特性為上市(櫃)公司股票之收盤價做為市場報價。

5. 下表列示民國 106 年 1 月 1 日至 6 月 30 日第三等級之變動：

	<u>106年1月1日至6月30日</u>
期初餘額	\$ 50
認列於當期損益之利益	149
期末餘額	<u>\$ 199</u>

6. 本集團對於公允價值歸類於第三等級之評價流程係由策略投資部門負責進行金融工具之獨立公允價值驗證，藉獨立來源資料使評價結果貼近市場狀態、確認資料來源係獨立、可靠、與其他資源一致以及代表可執行價格，並定期校準評價模型、進行回溯測試、更新評價模型所需輸

入值及資料及其他任何必要之公允價值調整，以確保評價結果係屬合理。

7. 有關屬第三等級公允價值衡量項目所使用評價模型之重大不可觀察輸入值之量化資訊及重大不可觀察輸入值變動之敏感度分析說明如下：

	106年6月30日		重大不可觀察	區間	輸入值與公允價值關係
	公允價值	評價技術	輸入值	(加權平均)	
可轉換公司債買回權	\$ 199	二元樹評價模型	波動率	19.39%~29.39%	股價波動率越高，公允價值越高
	105年12月31日		重大不可觀察	區間	輸入值與公允價值關係
	公允價值	評價技術	輸入值	(加權平均)	
可轉換公司債買回權	\$ 50	二元樹評價模型	波動率	18.12%~28.12%	股價波動率越高，公允價值越高

8. 本集團經審慎評估選擇採用之評價模型及評價參數，因此對公允價值衡量係屬合理，惟當使用不同之評價模型或評價參數可能導致評價之結果不同。針對分類為第三等級之金融資產及金融負債，若評價參數變動，則對本期損益或其他綜合損益之影響如下：

		106年6月30日					
				認列於損益		認列於其他綜合損益	
		輸入值	變動	有利變動	不利變動	有利變動	不利變動
金融資產							
可轉換公司債							
買回權		利率	±20bps	\$ 40	(\$ 10)	\$ -	\$ -
		股價	±10%	50	-	-	-
		波動率	±5%	140	(40)	-	-
合計				\$ 230	(\$ 50)	\$ -	\$ -
		105年12月31日					
				認列於損益		認列於其他綜合損益	
		輸入值	變動	有利變動	不利變動	有利變動	不利變動
金融資產							
可轉換公司債							
買回權		利率	±20bps	\$ 10	\$ 10	\$ -	\$ -
		股價	±10%	30	10	-	-
		波動率	±5%	30	(10)	-	-
合計				\$ 70	\$ 10	\$ -	\$ -

十三、附註揭露事項

(一)重大交易事項相關資訊

1. 資金貸與他人：請詳附表一。
2. 為他人背書保證：請詳附表二。
3. 期末持有有價證券情形(不包含投資子公司及關聯企業部分)：請詳附表三。
4. 累積買進或賣出同一有價證券之金額達新臺幣三億元或實收資本額百分之二十以上：無此情形。
5. 取得不動產之金額達新臺幣三億元或實收資本額百分之二十以上：無此情形。
6. 處分不動產之金額達新臺幣三億元或實收資本額百分之二十以上：無此情形。
7. 與關係人進、銷貨之金額達新臺幣一億元或實收資本額百分之二十以上：無此情形。
8. 應收關係人款項達新臺幣一億元或實收資本額百分之二十以上：請詳附表四。
9. 從事衍生工具交易資訊：無此情形。
10. 母子公司間及各子公司間之業務關係及重要交易往來情形及金額：請詳附表五。

(二)轉投資事業相關資訊

被投資公司名稱、所在地區等相關資訊(不包含大陸被投資公司)：請詳附表六。

(三)大陸投資資訊

1. 基本資料：請詳附表七。
2. 直接或間接經由第三地區事業與轉投資大陸之被投資公司所發生之重大交易事項：請詳附表五。

十四、部門資訊

(一)一般性資訊

本集團管理階層已依據主要營運決策者於制定決策所使用之報導資訊辨認應報導部門。

本集團區分為四大事業部門如下：

- (1)設備材料代理銷售事業部門：主要係從事半導體、光電等高科技產業製程及廠務儀器設備及其材料、化學品、零配件等各類產品之買賣、代理、售後服務及技術支援等業務。
- (2)廠務系統及機電系統服務事業部門：主要係承包半導體、光電等高科技產業其機電、無塵室、廠務週邊系統設施及製程設備連結等整廠統包工程，並提供廠務氣體、化學品自動化供應系統、特殊氣體及廠務監控系統等之規劃、設計、施工、監造、安裝、測試、運轉諮詢及保固維修等整合性服務；一般工業如石化廠、傳產廠、智慧型建築之機電系統等業務。
- (3)客製化設備製造部門：主要係依半導體、光電等高科技產業及傳統產業客戶需求而為其量身訂製之廠務自動化設備及製程設備等研發製造業務。
- (4)其他部門：主要係提供半導體、光電等高科技產業及傳統產業客戶其設備及元器件之維修、清洗再生等服務。

(二)部門資訊之衡量

本集團管理階層個別監督其營運部門之營運結果，以制定資源分配與績效評估之決策。營運部門之績效主要係根據營業損益衡量，此衡量金額係提供予主要營運決策者，用以分配資源予部門及評量其績效，並採與本集團合併財務報告中之營業損益一致之衡量方式。營運部門之會計政策暨會計判斷、估計及假設本期並無重大改變。

(三)部門資訊

本集團民國 106 年及 105 年 1 月 1 日至 6 月 30 日提供予主要營運決策者之應報導部門資訊分別列示如下：

	106年1月1日至6月30日				
	設備材料代理 銷售事業部門	廠務系統及機電 系統服務事業部門	客製化設備 製造部門	其他部門	合 計
來自外部客戶收入	\$ 1,680,257	\$ 5,774,552	\$ 2,626,504	\$ 4	\$ 10,081,317
部門間收入	61,044	38,971	1,238	2,601	103,854
部門收入	<u>\$ 1,741,301</u>	<u>\$ 5,813,523</u>	<u>\$ 2,627,742</u>	<u>\$ 2,605</u>	<u>\$ 10,185,171</u>
部門損益	<u>\$ 124,706</u>	<u>\$ 5,747</u>	<u>\$ 245,938</u>	<u>(\$ 2,882)</u>	<u>\$ 373,509</u>

	105年1月1日至6月30日				
	設備材料代理 銷售事業部門	廠務系統及機電 系統服務事業部門	客製化設備 製造部門	其他部門	合 計
來自外部客戶收入	\$ 1,584,642	\$ 5,685,140	\$ 1,596,829	\$ 14,481	\$ 8,881,092
部門間收入	62,131	30,633	11,176	2,905	106,845
部門收入	<u>\$ 1,646,773</u>	<u>\$ 5,715,773</u>	<u>\$ 1,608,005</u>	<u>\$ 17,386</u>	<u>\$ 8,987,937</u>
部門損益	<u>\$ 113,771</u>	<u>\$ 70,214</u>	<u>\$ 148,014</u>	<u>(\$ 3,825)</u>	<u>\$ 328,174</u>

(四) 部門損益之調節資訊

營運部門間之銷售商(產)品及勞務係按公允交易原則進行。向主要營運決策者呈報之外部收入及其財務資訊，均與綜合損益表內之收入及財務資訊相同且採用一致之衡量方式。本期部門損益與繼續營業部門稅前淨利調節如下：

	<u>106年1月1日至6月30日</u>	<u>105年1月1日至6月30日</u>
應報導部門淨利	\$ 376,391	\$ 331,999
其他應報導部門損失	(2,882)	(3,825)
營運部門合計	373,509	328,174
公司其他利益及損失	(8,241)	(10,321)
財務成本	(30,130)	(24,936)
處分投資利益	35,439	7,010
金融資產減損損失	(7,600)	-
繼續營業部門稅前淨利	<u>\$ 362,977</u>	<u>\$ 299,927</u>

帆宣系統科技股份有限公司及子公司

資金貸與他人

民國106年1月1日至6月30日

附表一

單位：新臺幣仟元

(除特別註明者外)

編號 (註1)	貸出資金 之公司	貸與對象	往來項目	是否為 關係人	本期 最高金額 (註2)	期末餘額 (註6)	實際動支 金額	利率區間(%)	資金貸 與性質 (註3)	業務 往來金額	有短期融通 資金必要之 原因	提列備抵 呆帳金額	擔保品		對個別對象 資金貸與限額	資金貸與 總限額	備註
													名稱	價值			
0	帆宣系統科技股份有限公司	Marketch International Sdn. Bhd.	其他應收款	Y	\$ 81,223	\$ 56,277	\$ 56,277	4.616	2	\$ -	營運週轉	\$ -	無	-	\$ 1,894,994	\$ 1,894,994	註4
1	上海吉威電子系統工程有限公司	華友化工國際貿易(上海)有限公司	其他應收款	Y	31,065	-	-	-	2	-	營運週轉	-	無	-	411,671	411,671	註5
1	上海吉威電子系統工程有限公司	福州吉威系統科技有限公司	其他應收款	Y	1,346	1,346	1,346	4.35	2	-	營運週轉	-	無	-	411,671	411,671	註5
1	上海吉威電子系統工程有限公司	上海晟高機電工程設計有限公司	其他應收款	Y	1,847	1,794	1,794	4.785	2	-	營運週轉	-	無	-	411,671	411,671	註5
1	上海吉威電子系統工程有限公司	南通建瑞光電科技有限公司	其他應收款	Y	9,234	8,972	8,972	4.785	2	-	營運週轉	-	無	-	411,671	411,671	註5
1	上海吉威電子系統工程有限公司	上海茂華電子工程技術有限公司	其他應收款	Y	60,559	60,559	60,559	4.35-4.785	2	-	營運週轉	-	無	-	205,836	411,671	註5
2	無錫啟華電子科技有限公司	上海茂華電子工程技術有限公司	其他應收款	Y	6,925	-	-	-	2	-	營運週轉	-	無	-	-	-	註5 註7
2	無錫啟華電子科技有限公司	南通建瑞光電科技有限公司	其他應收款	Y	13,851	9,869	9,869	5.0025	2	-	營運週轉	-	無	-	-	-	註5 註7
3	華友化工國際貿易(上海)有限公司	南通建瑞光電科技有限公司	其他應收款	Y	9,234	8,972	8,972	4.785	2	-	營運週轉	-	無	-	246,262	246,262	註5
3	華友化工國際貿易(上海)有限公司	上海帆亞貿易有限公司	其他應收款	Y	118,047	110,352	110,352	4.35-4.785	2	-	營運週轉	-	無	-	246,262	246,262	註5
4	MIC-Tech Ventures Asia Pacific Inc.	上海吉威電子系統工程有限公司	其他應收款	Y	48,375	45,630	45,630	4.616	2	-	營運週轉	-	無	-	391,393	782,786	註4

註1：本公司及子公司資金貸與他人編號之填寫方法如下：

(1)發行人填0。

(2)被投資公司按公司別由阿拉伯數字1開始依序編號。

註2：當年度資金貸與他人之最高餘額。

註3：資金貸與性質之填寫方法如下：

(1)有業務往來者請填1，並應填寫業務往來金額，業務往來金額係指貸出資金之公司與貸與對象最近一年度之業務往來金額。

(2)有短期融通資金必要者請填2，應具體說明必要貸與資金之原因及貸與對象之資金用途，例如償還借款、購置設備、營運週轉…等。

註4：本公司及MIC-Tech Ventures Asia Pacific Inc.之資金貸放限額為：

(1)本公司直接及間接持有表決權股份百分之之國外公司間從事資金貸與累計餘額，以不超過資金貸放之子公司最近期財務報表淨值之百分之八十為限，不受下列(2)及(3)之限制。

(2)其因業務往來貸與之金額，個別貸與金額以不超過業務往來金額為限。所稱業務往來金額係指雙方進貨或銷貨金額孰高者。

(3)其因短期融通資金貸與之金額，個別貸與金額以不超過貸出資金之公司淨值百分之四十。短期融通資金貸與之金額係指本公司短期融通資金之累計餘額。

(4)本公司因上列(2)及(3)所為之資金貸放累計餘額以不超過貸出資金之公司最近期財務報表淨值之百分之四十為限。

註5：本公司之大陸子公司之資金貸放限額為：

(1)本公司之大陸子公司之資金貸放總餘額以不超過貸出資金之公司淨值之百分之八十為限。

(2)本公司大陸子公司之資金貸與個別對象之限額如下：

(2-1)本公司之大陸子公司因業務往來所為資金貸與，個別貸與金額以不超過雙方於資金貸與前十二個月期內之業務往來總金額為限。所稱業務往來金額係指雙方進貨或銷貨金額孰高者。

(2-2)本公司之大陸子公司與最終母公司直接或間接持有表決權股份百分之之公司間，因短期融通所為資金貸與，個別貸與金額以不超過貸出資金之公司最近期財務報表淨值之百分之八十為限。

(2-3)本公司之大陸子公司與前述以外之關係企業間，因短期融通所為資金貸與，個別貸與金額以不超過貸出資金之公司最近期財務報表淨值之百分之四十為限。所稱個別貸與金額係指資金貸出之公司短

期融通貸與單一對象之累計餘額。

註6：期末餘額為董事會決議金額。

註7：本公司之子公司因情事變更，致資金貸與餘額超限及淨值負數，業已依照「資金貸與及背書保證作業程序」規定，訂定改善計畫並辦理相關程序。截至民國106年8月3日止，南通建瑞光電科技有限公司已償還借款。

帆宣系統科技股份有限公司及子公司

為他人背書保證

民國106年1月1日至6月30日

附表二

單位：新臺幣仟元

(除特別註明者外)

編號 (註1)	背書保證者 公司名稱	被背書保證對象		對單一企業 背書保證限額 (註3)	本期最高 背書保證餘額 (註5)	期末背書 保證餘額 (註6)	實際動支 金額 (註7)	以財產擔保之 背書保證金額	累計背書保證金 額佔最近期財務 報表淨值之比率	背書保證 最高限額 (註3)	屬母公司對 子公司背書 保證(註7)	屬子公司對 母公司背書 保證(註7)	屬對大陸地 區背書保證 (註7)	備註
		公司名稱	關係 (註2)											
0	帆宣系統科技股份有限公司	Marketech Integrated Pte.Ltd.	2	\$ 2,368,743	\$ 66,346	\$ 63,387	\$ 54,190	-	1.34%	\$ 4,737,485	Y	N	N	註3
0	帆宣系統科技股份有限公司	無錫啟華電子科技有限公司	3	2,368,743	319,275	203,814	203,814	-	4.30%	4,737,485	Y	N	Y	註3
0	帆宣系統科技股份有限公司	華友化工國際貿易(上海)有限公司	3	2,368,743	725,409	725,409	380,640	-	15.31%	4,737,485	Y	N	Y	註3
0	帆宣系統科技股份有限公司	上海吉威電子系統工程有限公司	3	2,368,743	1,255,589	1,193,185	807,086	-	25.19%	4,737,485	Y	N	Y	註3
0	帆宣系統科技股份有限公司	上海茂華電子工程技術有限公司	3	2,368,743	62,010	61,110	6,301	-	1.29%	4,737,485	Y	N	Y	註3
0	帆宣系統科技股份有限公司	Special Triumph Sdn. Bhd.	5	2,368,743	34,002	33,492	33,492	-	0.71%	4,737,485	N	N	N	註3
1	Marketech Co., Ltd.	MIC-Tech Viet Nam Co., Ltd.	3	2,368,743	8,320	7,869	7,869	-	109.38%	4,737,485	N	N	N	註4
2	上海吉威電子系統工程有限公司	無錫啟華電子科技有限公司	3	2,368,743	4,340	4,217	4,217	-	0.82%	4,737,485	N	N	Y	註4
2	上海吉威電子系統工程有限公司	華友化工國際貿易(上海)有限公司	3	2,368,743	60,920	59,191	59,191	-	11.50%	4,737,485	N	N	Y	註4
2	上海吉威電子系統工程有限公司	上海茂華電子工程技術有限公司	5	2,572,945	70,087	70,087	70,087	-	13.62%	2,572,945	N	N	Y	註4

註1：編號欄之說明如下：

- (1)發行人填0。
- (2)被投資公司按公司別由阿拉伯數字1開始依序編號。

註2：背書保證者與被背書保證對象之關係有下列六種，標示種類即可：

- (1)有業務關係之公司。
- (2)直接持有普通股股權超過百分之五十之子公司。
- (3)母公司與子公司持有普通股股權合併計算超過百分之五十之被投資公司。
- (4)對於直接或經由子公司間接持有普通股股權超過百分之五十之母公司。
- (5)基於公司承攬工程需要之同業間依合約規定互保之公司。
- (6)因共同投資關係由各出資股東依其持股比例對其背書保證之公司。

註3：本公司「背書保證作業程序」訂定之背書保證額度為：

- (1)基於承攬工程需要之同業間或共同起造人間依合約規定互保或因共同投資關係由全體出資股東依其持股比例對被投資公司所為之背書保證依合約規定所為之互保，總額以不超過本公司淨值之五倍為限。
- (2)除承攬工程保證外，本公司累積對外背書保證責任總額以不超過本公司淨值為限；對單一企業背書保證之限額以不超過本公司淨值之百分之五十為限。本公司及其子公司整體得為背書保證之總額以不超過本公司淨值之1.5倍為限；對單一企業背書保證之限額以不超過本公司淨值之百分之七十五為限。

註4：本公司之子公司Marketech Co., Ltd. (原名為Hua Phong Marketech Co., Ltd.)及上海吉威電子系統工程有限公司之背書保證限額為：

- (1)基於承攬工程需要之同業間依合約規定互保，總額以不超過提供背書保證公司淨值之五倍為限。
- (2)除承攬工程保證外，提供背書保證公司累積對外背書保證責任總額以不超過提供背書保證公司淨值為限；對單一企業背書保證之限額以不超過提供背書保證公司淨值之百分之五十為限。提供背書保證公司及其子公司整體得為背書保證之總額以不超過提供背書保證公司淨值之1.5倍為限；對單一企業背書保證之限額以不超過提供背書保證公司淨值之百分之七十五為限。
- (3)提供背書保證公司與最終母公司直接或間接持有股權達90%以上之公司間之背書保證金額不得超過提供背書保證公司淨值之10倍，惟不得超過最終母公司淨值10%。但最終母公司直接及間接持有表決權股份百分之百之公司間背書保證，不受前項及上述註4之(2)之限制，惟仍不得超過最終母公司「背書保證作業程序」第4.2條規定之限額(請詳上述註3(2)本公司背書保證限額說明)。

註5：當年度為他人背書保證之最高餘額。

註6：截至資產負債表日止舉凡公司向銀行發具背書保證契約或票據之額度獲准時，即承擔背書或保證責任；另其他相關有背書保證情事者，皆應入計背書保證餘額中。表列之背書保證餘額為董事會決議金額。

註7：屬上市櫃母公司對子公司背書保證者、屬子公司對上市櫃母公司背書保證者、屬對大陸地區背書保證者始須填列Y。

帆宣系統科技股份有限公司及子公司
 期末持有有價證券情形（不包含投資子公司、關聯企業及合資控制部分）
 民國106年1月1日至6月30日

附表三

單位：新臺幣仟元
 （除特別註明者外）

持有之公司	有價證券種類	有價證券名稱（註1）	與有價證券發行人之關係	帳列項目	期		持股比例	公允價值	設質情形	備註
					股數	帳面金額 （註2）				
帆宣系統科技股份有限公司	普通股	Lasertec Corporation	無	透過損益按公允價值衡量之金融資產-流動	20,000	\$ 8,490	-	\$ 8,490	無	
"	"	光洋應用材料科技股份有限公司	"	"	50,000	627	-	627	"	
"	"	漢翔航空工業股份有限公司	"	"	25,000	895	-	895	"	
						<u>\$ 10,012</u>		<u>\$ 10,012</u>		
"	普通股	瑞耘科技股份有限公司	無	備供出售金融資產-流動	1,627,199	<u>\$ 42,470</u>	5.15%	<u>\$ 42,470</u>	無	
"	普通股	和沁科技股份有限公司	無	以成本衡量之金融資產-非流動	6,191,181	\$ 39,287	10.32%	\$ -	無	
"	"	宇葳科技股份有限公司	"	"	189,223	-	12.61%	-	"	
"	"	VEEV Interactive Pte. Ltd.	"	"	840,000	7,643	6.45%	-	"	
"	"	台灣智慧光網股份有限公司	"	"	3,868,261	44,024	1.58%	-	"	
"	"	漢大創業投資股份有限公司	由主要管理階層控制或重大影響力之個體	"	832,000	8,320	6.67%	-	"	
"	"	英屬蓋曼群島商永精控股股份有限公司	無	"	362,249	13,650	0.65%	-	"	
"	"	勵威電子股份有限公司	由主要管理階層控制或重大影響力之個體	"	966,000	14,490	3.46%	-	"	
"	"	漢驛創業投資股份有限公司	無	"	239,400	2,394	4.17%	-	"	
"	"	科冠能源科技股份有限公司	"	"	1,111,111	3,000	0.89%	-	"	
"	"	智元創業投資股份有限公司	"	"	1,000,000	10,000	1.79%	-	"	
"	"	群鑫創業投資股份有限公司	"	"	1,000,000	10,000	1.87%	-	"	
"	"	華台科技股份有限公司	"	"	380,000	4,750	2.24%	-	"	
"	"	榮炭科技股份有限公司	"	"	346,000	6,516	0.90%	-	"	
"	"	寶典創業投資股份有限公司	"	"	127,654	1,277	3.50%	-	"	
"	"	台灣特品化學股份有限公司	"	"	901,333	9,013	0.31%	-	"	
"	"	BMR Technology Corp.	"	"	2,449,717	-	18.47%	-	"	
"	"	八達創新科技股份有限公司	"	"	128,000	-	0.23%	-	"	
"	"	東風生命科學系統股份有限公司	"	"	124,457	-	12.87%	-	"	
"	"	圓境生態綠能股份有限公司	"	"	310,715	8,700	13.51%	-	"	
"	"	Radisen Co. Ltd	"	"	70,000	9,545	17.50%	-	"	
"	"	前瞻能源科技股份有限公司	"	"	1,000,000	10,000	3.33%	-	"	
"	"	台灣色彩與影像科技股份有限公司	"	"	1,700,000	25,330	13.03%	-	"	
"	"	玉杉生醫投資股份有限公司 （原名：比意生醫投資股份有限公司）	由主要管理階層控制或重大影響力之個體	"	943,050	9,431	8.14%	-	"	
"	"	智醫健康股份有限公司	"	"	200,000	2,000	19.99%	-	"	
"	特別股	Engenuity System, Inc.	無	"	833,334	-	註3	-	"	
"	"	ACM Research Inc.	"	"	266,667	-	"	-	"	
"	"	Applied Harmonics Corporation	"	"	237,179	-	"	-	"	
"	"	Adant Technologies Inc.	"	"	174,520	6,509	"	-	"	
華友化工國際貿易(上海)有限公司	普通股	北京帆宣安迪環境科技有限公司	由主要管理階層控制或重大影響力之個體	"	-	<u>1,705</u>	19.00%	-	"	註4
		合計				<u>\$ 247,584</u>				

註1:本表所稱有價證券，係指屬國際會計準則第39號「金融工具：認列與衡量」範圍內之股票、債券、受益憑證及上述項目所衍生之有價證券。

註2:按公允價值衡量者，帳面金額為公允價值評價調整後及扣除累計減損之帳面餘額；非屬按公允價值衡量者，帳面金額為原始取得成本或推銷後成本扣除累計減損之帳面餘額。

註3:係持有特別股。

註4:被投資公司北京帆宣安迪環境科技有限公司之原始投資金額係按民國106年6月30日匯率換算。

帆宣系統科技股份有限公司及子公司
 應收關係人款項達新台幣一億元或實收資本額百分之二十以上
 民國106年1月1日至6月30日

附表四

單位：新臺幣仟元
 (除特別註明者外)

帳列應收款項之公司	交易對象名稱	關係	應收關係人款項餘額 (註1)	週轉率	逾期應收關係人款項		應收關係人款項期	
					金額	處理方式	後收回金額	提列備抵呆帳金額
華友化工國際貿易(上海)有限公司	上海帆亞貿易有限公司	兄弟公司	\$ 110,352	註2	\$ -	-	\$ -	\$ -

註1：請依應收關係人帳款、票據、其他應收款...等分別填列。

註2：係資金貸與所產生之其他應收款項，故不適用。

帆宣系統科技股份有限公司及子公司
 母公司與子公司及各子公司間之業務關係及重要交易往來情形及金額
 民國106年1月1日至6月30日

附表五

單位：新臺幣仟元
 (除特別註明者外)

編號 (註1)	交易人名稱	交易往來對象	與交易人之關係 (註2)	交易往來情形			佔合併總營收或總資產 之比率 (註3)
				項目	金額	交易條件	
0	帆宣系統科技股份有限公司	華友化工國際貿易(上海)有限公司	1	銷貨收入	\$ 23,897	銷貨收入： 商品銷售之交易價格與收款條件與非關係人並無重大差異。勞務銷售係與關係人間協議一定之銷售利潤。 工程收入： 本集團對關係人及非關係人之工程價款依一般工程契約或個別協議條件辦理，另本集團對關係人之收款條件與一般客戶並無重大差異，視工程契約或個別協議而定，約工程驗收後2至3個月。	0.24%
0	帆宣系統科技股份有限公司	Marketech International Sdn. Bhd.	1	其他應收款	58,693		0.42%
0	帆宣系統科技股份有限公司	上海吉威電子系統工程有限公司	1	其他收入	8,654		0.09%
0	帆宣系統科技股份有限公司	上海吉威電子系統工程有限公司	1	工程收入	10,642		0.11%
1	MIC-Tech Global Corp.	帆宣系統科技股份有限公司	2	銷貨收入	26,360		0.26%
1	MIC-Tech Global Corp.	華友化工國際貿易(上海)有限公司	3	銷貨收入	7,076		0.07%
1	MIC-Tech Global Corp.	華友化工國際貿易(上海)有限公司	3	應收帳款	5,173		0.04%
2	宜眾資訊股份有限公司	帆宣系統科技股份有限公司	2	勞務收入	22,095		0.22%
3	上海吉威電子系統工程有限公司	帆宣系統科技股份有限公司	2	應付帳款	18,530		0.13%
3	上海吉威電子系統工程有限公司	上海茂華電子工程技術有限公司	3	其他應收款	60,559		0.43%
3	上海吉威電子系統工程有限公司	南通建瑞光電科技有限公司	3	其他應收款	8,972		0.06%
4	MIC-Tech Ventures Asia Pacific Inc.	上海吉威電子系統工程有限公司	3	其他應收款	45,630		0.33%
5	無錫啟華電子科技有限公司	南通建瑞光電科技有限公司	3	其他應收款	9,869		0.07%
6	華友化工國際貿易(上海)有限公司	帆宣系統科技股份有限公司	2	應付帳款	14,360		0.10%
6	華友化工國際貿易(上海)有限公司	南通建瑞光電科技有限公司	3	其他應收款	8,972		0.06%
6	華友化工國際貿易(上海)有限公司	上海帆亞貿易有限公司	3	其他應收款	110,352		0.79%

註1：母公司及子公司相互間之業務往來資訊應分別於編號欄註明，編號之填寫方法如下：

- (1). 母公司填0。
- (2). 子公司依公司別由阿拉伯數字1開始依序編號。

註2：與交易人之關係有以下三種，標示種類即可(若係母子公司間或各子公司間之同一筆交易，則無須重複揭露。如：母公司對子公司之交易，若母公司已揭露，則子公司部分無須重複揭露；子公司對子公司之交易若其一子公司已揭露，則另一子公司無須重複揭露)：

- (1). 母公司對子公司。
- (2). 子公司對母公司。
- (3). 子公司對子公司。

註3：交易往來金額佔合併總營收或總資產比率之計算，若屬資產負債項目者，以期末餘額佔合併總資產之方式計算；若屬損益項目者，以期中累積金額佔合併總營收之方式計算。

註4：個別金額未達\$5,000者，不予以揭露。

帆宣系統科技股份有限公司及子公司

被投資公司名稱、所在地區等相關資訊（不包含大陸被投資公司）

民國106年1月1日至6月30日

附表六

單位：新臺幣仟元

（除特別註明者外）

投資公司名稱	被投資公司名稱	所在地區	主要營業項目	原始投資金額（註2）		期末持有			被投資公司 本期損益	本期認列之 投資損益（註1）	備註
				本期期末	去年年底	股數	比率	帳面金額			
帆宣系統科技股份有限公司	Marketch Integrated Pte. Ltd.	新加坡	半導體業自動化供應系統業務之承攬	\$ 192,522	\$ 160,177	8,225,040	100	(\$ 6,843)	(\$ 15,760)	(\$ 15,760)	本公司之子公司
帆宣系統科技股份有限公司	Market Go Profits Ltd.	英屬維京群島	從事控股及轉投資事務	1,209,166	1,209,166	37,169,104	100	980,398	(84,432)	(84,432)	本公司之子公司
帆宣系統科技股份有限公司	MIC-Tech Global Corp.	南韓	一般國際貿易業	19,147	19,147	131,560	100	12,710	(983)	1,916	本公司之子公司
帆宣系統科技股份有限公司	Headquarter International Ltd.	英屬維京群島	從事控股及轉投資事務	42,475	42,475	1,289,367	100	39,935	(44)	(44)	本公司之子公司
帆宣系統科技股份有限公司	Tiger United Finance Ltd.	英屬維京群島	從事控股及轉投資事務	46,475	46,475	1,410,367	100	38,314	(265)	(265)	本公司之子公司
帆宣系統科技股份有限公司	Marketch Engineering Pte. Ltd.	新加坡	機電安裝等工程業務之承攬	10,129	10,129	421,087	100	3,994	(640)	(640)	本公司之子公司
帆宣系統科技股份有限公司	Marketch Integrated Manufacturing Company Limited	緬甸	自動化生產機器設備與零組件之設計、製造、組裝等服務	438,298	112,973	1,400,000	100	405,311	(3,869)	(3,869)	本公司之子公司
帆宣系統科技股份有限公司	MIC-Tech Viet Nam Co., Ltd.	越南	各種廠務機械設備暨週邊耗材之貿易、安裝及維修業務	39,345	39,345	-	100	31,831	(1,651)	(1,651)	本公司之子公司
帆宣系統科技股份有限公司	Marketch Co., Ltd.	越南	工程專業承包及相關維修服務；工具機買賣及維修、化妝品及日用品之買賣	29,922	29,922	-	100	7,194	(2,070)	(2,070)	本公司之子公司
帆宣系統科技股份有限公司	宜眾資訊股份有限公司	臺灣	資訊系統軟體、硬體應用之研發、買賣、顧問等服務	57,737	57,737	6,200,000	100	19,081	(4,443)	(4,443)	本公司之子公司
帆宣系統科技股份有限公司	Marketch International Sdn. Bhd.	馬來西亞	工程專業承包及相關維修服務	42,569	42,569	6,258,750	51.12	18,945	(13,227)	(6,762)	本公司之子公司

投資公司名稱	被投資公司名稱	所在地區	主要營業項目	原始投資金額 (註2)		期末持有			被投資公司 本期損益	本期認列之 投資損益 (註1)	備註
				本期期末	去年年底	股數	比率	帳面金額			
帆宣系統科技股份有限公司	皇輝科技股份有限公司	臺灣	資、通訊設備之買賣及安裝服務	\$ 21,408	\$ 21,408	2,800,000	35	\$ 33,904	\$ 1,260	\$ 441	本公司採用權益法之被投資公司
帆宣系統科技股份有限公司	華軒科技股份有限公司	臺灣	從事面板設備及材料銷售	2,000	2,000	200,000	20	1,854	(52)	(10)	本公司採用權益法之被投資公司
帆宣系統科技股份有限公司	PT Marketech International Indonesia	印尼	機器設備及零配件之貿易業務	38,042	38,042	1,199,000	99.92	36,389	(734)	(734)	本公司之子公司
Market Go Profits Ltd.	MIC-Tech Ventures Asia Pacific Inc.	英屬開曼群島	從事控股及轉投資事務	1,203,669	1,203,669	37,066,604	100	978,483	(84,418)	-	該公司之子公司
Marketech Integrated Pte. Ltd.	Marketech International Sdn. Bhd.	馬來西亞	工程專業承包及相關維修服務	40,700	40,700	5,984,000	48.88	19,246	(13,227)	-	該公司採用權益法之被投資公司
Marketech Engineering Pte. Ltd.	Marketech Integrated Construction Co., Ltd.	緬甸	機電安裝等工程業務之承攬	8,569	8,569	28,500	95	3,382	(594)	-	該公司之子公司
MIC-Tech Ventures Asia Pacific Inc.	Rusky H. K. Limited	香港	從事控股及轉投資事務	34,551	28,521	833,000	100	(30,997)	(13,286)	-	該公司之子公司
MIC-Tech Ventures Asia Pacific Inc.	Frontken MIC Co. Limited	香港	從事控股及轉投資事務	31,422	31,422	2,337,608	100	5,734	(204)	-	該公司之子公司
MIC-Tech Ventures Asia Pacific Inc.	瑞宣國際有限公司	香港	從事控股及轉投資事務	58,887	58,887	3,000,000	100	(4,436)	(3,939)	-	該公司之子公司
MIC-Tech Ventures Asia Pacific Inc.	Leader Fortune Enterprise Co., Ltd.	薩摩亞	從事控股及轉投資事務	8,990	8,990	303,000	31.43	3,270	3,325	-	該公司採用權益法之被投資公司
Rusky H. K. Limited	PT Marketech International Indonesia	印尼	機器設備及零配件之貿易業務	32	32	1,000	0.08	30	(734)	-	該公司採用權益法之被投資公司

註1：金額為零者，係指本公司未直接認列投資損益。

註2：有關被投資公司相關資訊中之原始投資金額，除馬來西亞地區子公司按民國106年6月30日匯率換算外，餘係按投資當日之匯率換算。

帆宣系統科技股份有限公司及子公司

大陸投資資訊—基本資料

民國106年1月1日至6月30日

附表七

單位：新臺幣仟元

(除特別註明者外)

大陸被投資 公司名稱	主要營業項目	實收資本額 (註3)	投資方式 (註1)	本期末初自台灣匯出 累積投資金額 (註3)	本期末自台灣匯出 累積投資金額 (註3)		本期末自台灣匯 出累積投資金額 (註3)	被投資公司 本期損益	本公司直接 或間接投資 之持股比例	本期認列 投資損益 (註2)	期末投資 帳面金額	截至本期止已 匯回投資收益	備註
					匯出	收回							
無錫啟華電子科技有 限公司	半導體元器件及晶體專用設備、電 子元器件專用設備、環境污染防治 設備的設計、製造、安裝及維修服 務；包裝專用設備、制冷設備的組 裝；燒烤爐組裝；從事上述產品及 其零部件、紡織品、日用品、化工 產品、化妝品的批發、佣金代理、 進出口業務；自有廠房租賃；自動 化倉儲設備及配件、自動輸送物流 設備及配件的設計、製造、銷售及 安裝，物流調配計算機輔助工程系 統研發、銷售及安裝	\$ 775,710	註1(2)	\$ 623,610	\$ -	\$ -	\$ 623,610	(\$ 29,286)	100	(\$ 28,998)	(\$ 7,583)	\$ -	註2 (2)B
華友化工國際貿易(上 海)有限公司	半導體生產、檢測設備及其耗材、 發電用鍋爐的批發、佣金代理、進 出口及其它相關配套業務；以化 工、鍋爐產品為主的倉儲、分撥業 務；國際貿易、轉口貿易、區內企 業間的貿易及貿易代理；區內商務 諮詢服務	250,691	註1(2)	15,210	-	-	15,210	(5,445)	100	(5,445)	307,827	-	註2 (2)B
福州吉威系統科技有 限公司	無塵室及動力系統設備、管道系統 設備安裝及相關配套服務	9,126	註1(2)	9,656	-	-	9,656	(451)	100	(451)	(1,264)	-	註2 (2)B

大陸被投資公司名稱	主要營業項目	實收資本額 (註3)	投資方式 (註1)	本期末初自台灣匯出 累積投資金額 (註3)	本期末自台灣匯出 累積投資金額 (註3)		本期末自台灣匯出 累積投資金額 (註3)	被投資公司 本期損益	本公司直接 或間接投資 之持股比例	本期認列 投資損益 (註2)	期末投資 帳面金額	截至本期止已 匯回投資收益	備註
					匯出	收回							
上海茂華電子工程技術有限公司	半導體製造行業用的除害桶的再生、管道系統及相關設施設計、安裝、調試及技術服務，半導體製造行業用的設備維修，電子、醫療設備技術諮詢，電子產品、機械設備、化工產品(危險品除外)、通訊產品、金屬製品、製料製品的批發、佣金代理(拍賣除外)、進出口及相關配套服務	\$ 18,252	註1(2)	\$ 18,343	\$ -	\$ -	\$ 18,343	(\$ 16,224)	87	(\$ 13,193)	(\$ 31,412)	\$ -	註2 (2)B
上海吉威電子系統工程有限公司	機電安裝工程施工總承包、機電安裝工程專業承包、電子工程專業承包、化工石油設備管道安裝工程專業承包、管道專業承包並提供相關工程後期保修服務、相關工程技術諮詢服務	535,970	註1(2)	259,178	-	-	259,178	(37,837)	100	(37,837)	514,589	-	註2 (2)B
無錫韓華電子科技有限公司	設備安裝維修半導體元器件及晶體專用設備、電子元器件專用設備、環境污染防治設備；從事上述產品批發、佣金代理、進出口業務；工業設備清洗、維護、保養	9,278	註1(2)	1,491	-	-	1,491	(3,531)	49	(1,730)	796	-	註2 (2)B
上海晟高機電工程設計有限公司	微電子產品項目工程設計和顯示器件項目工程設計，相關技術、管理諮詢服務	6,084	註1(2)	6,084	-	-	6,084	(68)	100	(68)	(2,534)	-	註2 (2)B
無錫前進半導體科技有限公司	半導體元器件和集成電路專用設備清洗；半導體器件專用零件、集成電路及微型組件的零件、晶圓清洗；半導體清洗技術的研發；制冷設備的組裝、安裝及維修服務；自動化倉儲設備及配件、自動輸送物流設備及配件的設計、製造、銷售及安裝；物流調配計算機輔助工程系統研發、銷售及安裝；上述產品及其零部件的批發、佣金代理、進出口業務等	70,209	註1(2)	28,084	-	-	28,084	(177)	100	(177)	5,714	-	註2 (2)B

大陸被投資 公司名稱	主要營業項目	實收資本額 (註3)	投資方式 (註1)	本期期初自台灣匯出 累積投資金額 (註3)	本期期末自台灣匯出 累積投資金額 (註3)		本期期末自台灣匯 出累積投資金額 (註3)	被投資公司 本期損益	本公司直接 或間接投資 之持股比例	本期認列 投資損益 (註2)	期末投資 帳面金額	截至本期止已 匯回投資收益	備註
					匯出	收回							
南通建瑞光電科技有 限公司	開發生產太陽能電池生產專用設 備；大屏幕彩色投影顯示器用光學 引擎、光源、投影屏、高清晰度投 影管和微顯投影設備模塊等關鍵件 製造，新型電子元器件製造，以及 清洗再生等服務	\$ 91,260	註1(2)	\$ 45,630	\$ -	\$ -	\$ 45,630	(\$ 3,939)	100	(\$ 3,939)	(\$ 5,195)	\$ -	註2 (2)B
上海帆亞貿易有限公 司	化工產品(危險化學品、易制毒化 學品、特殊化學品除外)、半導 體、檢測設備及其耗材、太陽能設 備耗材、發電用鍋爐的批發、佣金 代理、進出口及其他相關配套業 務；國際貿易、轉口貿易、保稅區 內企業間的貿易及貿易代理；貿易 諮詢服務	45,630	註1(2)	45,630	-	-	45,630	(9,505)	100	(9,505)	28,752	-	註2 (2)B
上海吉懋貿易有限公 司	電子產品、食品、紡織品、日用 品、化妝品、閥門開關、儀器儀 表、金屬製品、機電設備的批發、 佣金代理、進出口及相關配套業 務；國際貿易、轉口貿易、保稅區 企業間的貿易及區內貿易代理；保 稅區內商業性簡單加工；保稅區內 貿易諮詢服務	29,109	註1(2)	9,149	-	-	9,149	3,331	31.43	1,047	3,252	-	註2 (2)C

註1：投資方式區分為下列三種，標示種類別即可：

- (1)直接赴大陸地區從事投資。
- (2)透過Market Go Profits Ltd.轉投資第三地區公司再投資大陸公司。
- (3)其他方式。

註2：本期認列投資損益欄中：

- (1)若屬籌備中，尚無投資損益者，應予註明。
- (2)投資損益認列基礎分為下列三種，應予註明。
 - A.經與中華民國會計師事務所所有合作關係之國際性會計師事務所核閱之財務報表。
 - B.經台灣母公司簽證會計師核閱之財務報表。
 - C.其他-同期間自結未經會計師核閱之財務報表。

註3：實收資本額及投資金額係以原幣數乘以期末匯率換算。

2. 轉投資大陸地區限額：

公司名稱	本期期末累計自台灣匯出赴大陸地 區投資金額 (註1) (註2)	經濟部投審會 核准投資金額 (註1)	依經濟部投審會 規定赴大陸地區 投資限額
帆宣系統科技股份有 限公司	\$ 1,073,515	\$ 1,761,834	\$ 2,842,491

註1：係以原幣數乘以民國106年6月30日匯率換算。

註2：民國100年11月底全數出售無錫領先針測電子有限公司，因其累積投資金額與收回投資款之差異，致本期期末自台灣匯出累積投資金額與經濟部投審會登記核准之累積自台灣匯出赴大陸地區投資金額差異數為美金186仟元。